



แบบฝึกที่ ๑



การจัดพยัญชนะที่มีรูปเหมือนกัน

คำชี้แจง นักเรียนวงกลมรอบตัวพยัญชนะที่เหมือนกับตัวพยัญชนะ
ที่อยู่ข้างหน้าแล้วเขียนให้ถูกต้อง

ก

ภ ๓ ก ฎ

ก

ค

ต ก ๓ ค

ผ

พ ผ ฝ ฟ

ญ

ญ ๓ ๓ ๓


ช

๓ ช ๓ ๓

๓

๓ ๓ ๓ ๓





แบบฝึกที่ ๒



การจัดพยัญชนะที่มีรูปเหมือนกัน

คำชี้แจง นักเรียนวงกลมรอบตัวพยัญชนะที่เหมือนกับตัวพยัญชนะ
ที่อยู่ข้างหน้าแล้วเขียนให้ถูกต้อง

กถ

กภ กฏ ภถ กถ

กถ

รธ

ธจ รจ รธ ธฐ

คด

ตค คศ ศฒ คด

บษ


บป บษ ษย ขบ


ผพ

ผพ พฟ ฟพ ผฝ

ทท

ทม ทท ถส มส






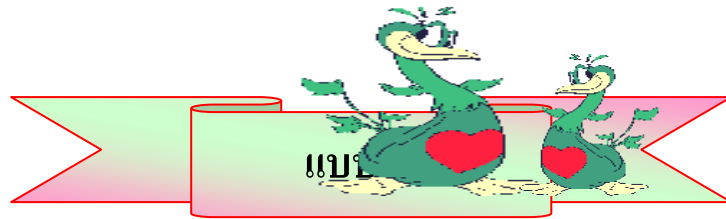
แบบฝึกที่ ๓

ฝึกอ่าน เขียนคำแจกถูกพยัญชนะต้นและสระ

คำชี้แจง นักเรียนอ่านตามครูทีละคำจนครบแล้วฝึกอ่านให้ถูกต้อง

กะ	กา	กิ	กั	กึ	กือ	กู	กู
จะ	จา	จิ	จั	จึ	จือ	จุ	จุ
ชะ	ชา	ชิ	ชั	ชึ	ชือ	ชู	ชู
ตะ	ตา	ติ	ตั	ตึ	ตือ	ตุ	ตุ
มะ	มา	มิ	มึ	มึ	มือ	มุ	มุ
คะ	คา	คิ	คั	คึ	คือ	คู	คู





ฝึกอ่านเขียนคำแจกลูกพยัญชนะต้นและสระ

เ-ะ - แ-ะ - โ-ะ - เอ-ะ - อ

คำชี้แจง อ่านตามครูทีละคำจนครบแล้วนักเรียนฝึกอ่านให้ถูกต้อง

กะ	เก	แคะ	แก	โกะ	โก	เกาะ	กอ
जेะ	เจ	แजेะ	แจ	โจะ	โจ	เจาะ	จอ
เอะ	เอ	แเอะ	แเอ	โอะ	โอ	เอาะ	ออ
พะะ	เพ	แพะะ	แพ	โพะ	โป	พาะ	พอ
เคะ	เค	แคะ	แค	โคะ	โค	เกาะ	คอ
เละ	เล	และะ	แล	โละ	โล	เลาะ	ลอ




ร								
---	--	--	--	--	--	--	--	--



ฝึกแจกลูกพยัญชนะต้นและสระ เ-็ ยะ

คำชี้แจง

นักเรียนอ่านตามครูทีละคำแล้วฝึกอ่านด้วยตนเอง



ก เ-็ ยะเกียะ

จ เ-็ ยะ เจียะ

ข เ-็ ยะเขียะ

ส เ-็ ยะเสียะ

ผ เ-็ ยะเฟียะ

พ เ-็ ยะเพียะ



ม เ-็ยะเมื่อยะ



แบบฝึกที่ ๘



ฝึกเขียนพยัญชนะต้นและสระ เ-็ยะ

คำชี้แจง นักเรียนเติม สระ เ-็ยะ แล้วฝึกอ่านให้ถูกต้อง

ตัวอย่าง

.....กิ... ..

เกียะ



.....จ.....

....ป.....

....จ.....

.....ถ.....

.....ก.....

.....ท.....



แบบฝึกที่ ๕

ฝึกแจกลูกพยัญชนะต้นและสระ - ี๊



คำชี้แจง : ให้นักเรียนอ่านตามครูทีละคำแล้วฝึกอ่านด้วยตนเอง



ก - ี๊ เกีย

ป - ี๊ เปีย


ส - ี๊ เสีย

ท - ี๊ เทีย

ช - ี๊ เชีย

ม - ี๊ เมีย





ฝึกอ่าน เขียน พยัญชนะต้นและสระ - ี ย
 คำชี้แจง นักเรียนเติม - ี ย แล้วฝึกอ่านให้ถูกต้อง



ตัวอย่าง

.....ก..... ..

เก็ย

.....จ.....

.....ป.....

.....ต.....

.....ฝ.....



.....ถิ.....



แบบฝึกที่ ๑๑



ฝึกแจกลูกพยัญชนะต้นและสระ เ - ือะ

คำชี้แจง

นักเรียนอ่านตามครูทีละคำแล้วฝึกอ่านด้วยตนเอง

ต	เ - ือะ	เตือะ
ป	เ - ือะ	เปือะ
ถ	เ - ือะ	เถือะ
ข	เ - ือะ	খেือะ
ส	เ - ือะ	เสือะ

พ ใ-๊อะ เพื่อะ

ก ใ-๊อะ เกื่อะ

แบบฝึกที่ ๑๒

ฝึกแจกลูกพยัญชนะต้นและสระ ใ-๊อะ

คำชี้แจง นักเรียนเขียนแจกลูกพยัญชนะและ สระ ใ-๊อะ แล้วฝึกอ่าน

ให้ถูกต้อง

พยัญชนะ	สระ	คำ
ก	ใ-๊อะ	

เกื่อะ

ข	_____	_____
จ	_____	_____

ฝ	_____	_____
ล	_____	_____
ร	_____	_____

แบบฝึกที่ ๑๓



ฝึกแจกลูกพยัญชนะต้นและสระ เ- ็ อ

คำชี้แจง นักเรียนอ่านตามครูทีละคำแล้วฝึกอ่านด้วยตนเอง

ก	เ - ็ อ	เก็อ
จ	เ - ็ อ	เจ็อ
บ	เ - ็ อ	เบ็อ
ข	เ - ็ อ	เข็อ
ส	เ - ็ อ	เส็อ



ฝ - ื่อ ฝื่อ

พ - ื่อ เพื่อ

ร - ื่อ เรื่อ

ช - ื่อ เชื่อ

ท - ื่อ เทื่อ



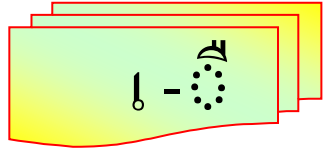
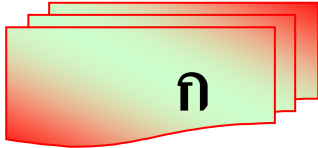
ฝึกแจกลูกพยัญชนะต้นและสระ - ื่อ

คำชี้แจง นักเรียนเขียนแจกลูกพยัญชนะและสระ - ื่อ แล้วฝึกอ่านให้
ถูกต้อง

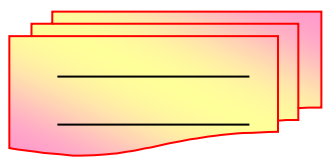
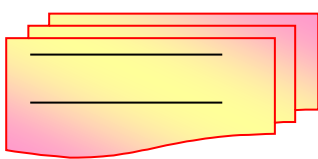
คำ



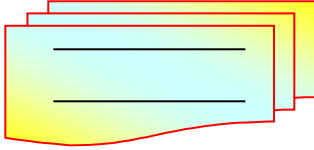
พยัญชนะ


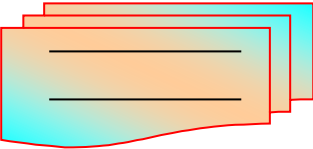
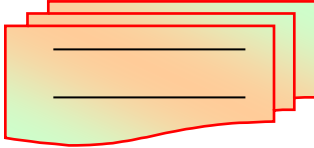
สระ


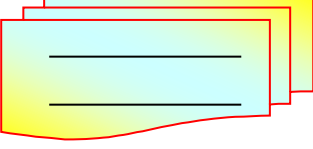




อ





ฝึกแจกลูกพยัญชนะต้นและสระ - ัวะ

คำชี้แจง นักเรียนอ่านตามครูทีละคำแล้วฝึกอ่านด้วยตนเอง



ก	- ัวะ	กัวะ
ต	- ัวะ	ตัวะ
ป	- ัวะ	ปัวะ
ข	- ัวะ	ขัวะ

น	- ัวะ	นัวะ
ถ	- ัวะ	ถัวะ
ช	- ัวะ	ชัวะ
ด	- ัวะ	ดัวะ
ย	- ัวะ	ยัวะ



ฝึกแจกลูกพยัญชนะต้นและสระ - ัวะ

คำชี้แจง นักเรียนเขียนแจกลูกพยัญชนะและสระ - ัวะ แล้วฝึกอ่านให้ถูกต้อง



คำ	พยัญชนะ	สระ
กัวะ	ก	- ัวะ
	_____	_____

ตัวะ

ัวะ

ัวะ

ัวะ



แบบฝึกที่ ๑๗

ฝึกแจกลูกพยัญชนะต้นและสระ - ัว

คำชี้แจง

นักเรียนอ่านตามครูทีละคำแล้วฝึกอ่านด้วยตนเอง

ต - ัว ตัว

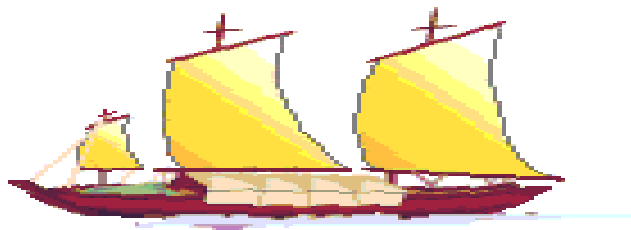
บ - ัว บัว

ข - ัว ขัว

ผ - ัว ผัว

ร - ัว รัว

พ - ัว พัว



แบบฝึกที่ ๑๘



ฝึกแจกลูกพยัญชนะต้นและสระ - ัว

คำชี้แจง

นักเรียนเขียนแจกลูกพยัญชนะและสระ - ัว แล้วฝึกอ่านให้ถูกต้อง

คำ

พยัญชนะ

สระ

ตัว

ต

- ัว

บัว

หัว

ผิว

พัว



ราว



แบบฝึกที่ ๑๕



ฝึกแจกลูกพยัญชนะต้นและสระ - ัว

คำชี้แจง นักเรียนอ่านตามครูทีละคำแล้วฝึกอ่านด้วยตนเอง

ก - ัว ก้า

จ - ัว จ้า

ต - ำ ทำ

ข - ำ ขำ

ส - ำ สำ

ท - ำ ทำ



แบบฝึกที่ ๒๐




ฝึกแจกลูกพยัญชนะต้นและสระ - ำ

คำชี้แจง นักเรียนเขียนแจกลูกพยัญชนะและสระ - ำ แล้วฝึกอ่านให้ถูกต้อง

พยัญชนะ

สระ





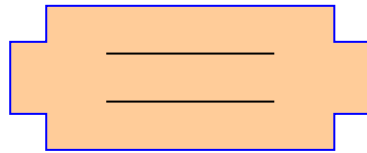

คำ



จ

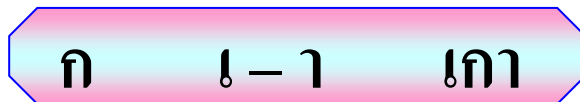
- ำ

จำ



ฝึกแจกลูกพยัญชนะต้นและสระ - ำ

คำชี้แจง นักเรียนอ่านตามครูทีละคำแล้วฝึกอ่านด้วยตนเอง





จ - ำ - ำจ

ข - ำ - ำข

ค - ำ - ำค

ร - ำ - ำร

น - ำ - ำน

ย - ำ - ำย



แบบฝึกที่ ๒๒



ฝึกแจกลูกพยัญชนะต้นและสระ ำ - ำ

คำชี้แจง นักเรียนเขียนแจกลูกพยัญชนะและ สระ ๑-๑ แล้วฝึกอ่านให้

ถูกต้อง

พยัญชนะ

สระ

คำ

ต

เ-า

เตา

บ

น

ถ

ง



แบบฝึกที่ ๒๓

ฝึกแจกลูกพยัญชนะต้นและสระ ๑-๑

คำชี้แจง นักเรียนอ่านตามครูทีละคำแล้วฝึกอ่านด้วยตนเอง

จ ๑ - ใจ

ต ๑ - ใจ

ห ๑ - ใจ

ผ ๑ - ใจ

ร ๑ - ใจ

ช ๑ - ใจ



แบบฝึกที่ ๒๔

ฝึกแจกลูกพยัญชนะต้นและสระ ๑ -



คำชี้แจง นักเรียนเขียนแจกลูกพยัญชนะและสระ ใ - แล้วฝึกอ่าน
ใให้ถูกต้อง

พยัญชนะ

สระ

คำ

ก

ใ-

ไก

ป

ฝ

ส

ว

ร



แบบฝึกที่ ๒๕

ฝึกแจกลูกพยัญชนะต้นและสระ ใ -



คำชี้แจง นักเรียนอ่านตามครูทีละคำแล้วฝึกอ่านด้วยตนเอง

จ ใ - ใจ

ค ใ - ใจ

ฝ ใ - ใจ

ส ใ - ใจ

น ใ - ใจ

ช ใ - ใจ

ย ใ - ใจ



แบบฝึกที่ ๒๖



ฝึกแจกลูกพยัญชนะต้นและสระ ใ -

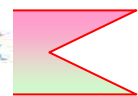
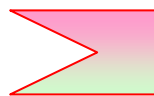
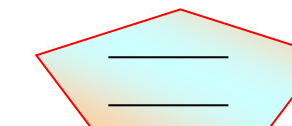
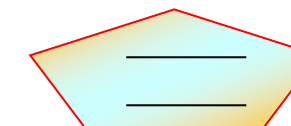
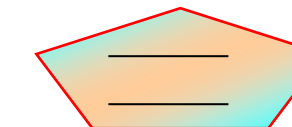
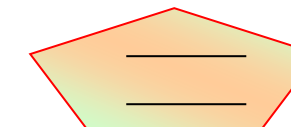
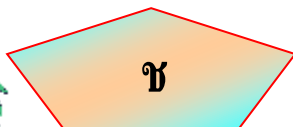
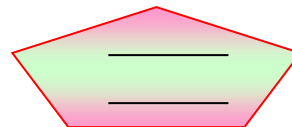
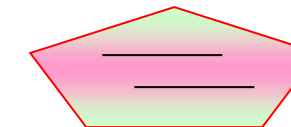
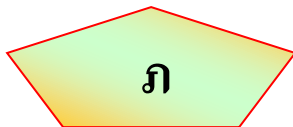
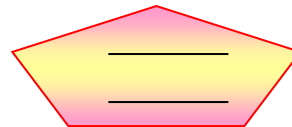
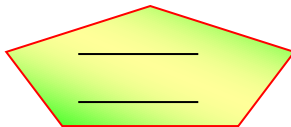
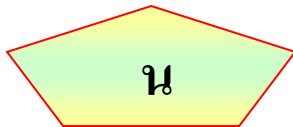
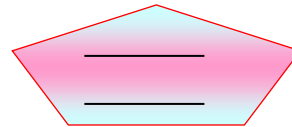
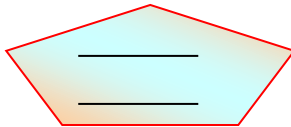
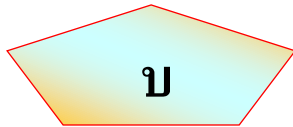
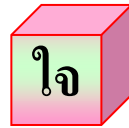
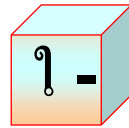
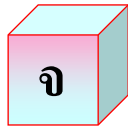
คำชี้แจง นักเรียนเขียนแจกลูกพยัญชนะและสระ ใ - แล้วฝึกอ่าน
ให้ถูกต้อง

พยัญชนะ

สระ

คำ

ตัวอย่าง



แบบฝึกที่ ๒๗

ฝึกอ่าน เขียนคำที่ประสม สระอะ มีตัวสะกด

คำชี้แจง นักเรียนฝึก อ่าน เขียนคำที่ประสมด้วย สระอะ ที่เปลี่ยนรูป
เป็นไม้หันอากาศ เมื่อมีตัวสะกด

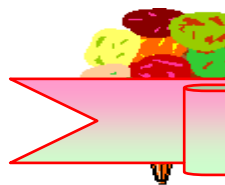

พยัญชนะ	สระ	คำอ่าน	ตัวสะกด	คำ
ก	ะ	กะ	น	กัน
ด	ะ	ดะ	น
จ	ะ	จะ	น
บ	ะ	บะ	น
ข	ะ	ขะ	น
ฉ	ะ	ฉะ	น
ฝ	ะ	ฝะ	น
ฟ	ะ	ฟะ	น



ฝึกอ่าน เขียนคำที่ประสม สระอะ มีตัวสะกด

คำชี้แจง นักเรียนฝึก อ่าน เขียนคำที่ประสมด้วย สระอะ ที่เปลี่ยนรูปเป็น
ไม้หันอากาศ เมื่อมีตัวสะกด

พยัญชนะ	สระ	คำอ่าน	ตัวสะกด	คำ
ต	ะ	ตะ	บ	ทับ
จ	ะ	จะ	บ
ค	ะ	คะ	บ
ข	ะ	ขะ	บ
ส	ะ	สะ	บ
ย	ะ	ยะ	บ
พ	ะ	พะ	บ
ร	ะ	ระ	บ




แบบฝึกที่ ๒๘



ฝึกอ่าน เขียนคำที่ประสม สระอะ มีตัวสะกด

คำชี้แจง นักเรียนฝึก อ่าน เขียนคำที่ประสมด้วย สระอะ ที่เปลี่ยนรูปเป็น
ไม้หันอากาศเมื่อมีตัวสะกด

พยัญชนะ	สระ	คำอ่าน	ตัวสะกด	คำ
ด	ะ	ดะ	ด	ด้ด
ต	ะ	ตะ	ด
ป	ะ	ปะ	ด
ข	ะ	ขะ	ด
ผ	ะ	ผะ	ด
ช	ะ	ชะ	ด
ท	ะ	ทะ	ด
น	ะ	นะ	ด



ฝึกอ่าน เขียนคำที่ประสม สระอะ มีตัวสะกด

คำชี้แจง นักเรียนฝึก อ่าน เขียนคำที่ประสมด้วย สระอะ ที่เปลี่ยนรูปเป็น
ไม้หันอากาศเมื่อมีตัวสะกด

พยัญชนะ	สระ	คำอ่าน	ตัวสะกด	คำ
ก	ะ	กะ	ก	กัก
จ	ะ	จะ	ก
ค	ะ	คะ	ก
ป	ะ	ปะ	ก
ต	ะ	ตะ	ก
ผ	ะ	ผะ	ก
ห	ะ	หะ	ก
ท	ะ	ทะ	ก



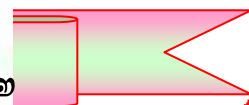
ฝึกอ่าน เขียนคำที่ประสมสระอะ มีตัวสะกด

คำชี้แจง นักเรียนฝึก อ่าน เขียนคำที่ประสมด้วย สระอะ ที่เปลี่ยนรูปเป็น
ไม้หันอากาศเมื่อมีตัวสะกด

พยัญชนะ	สระ	คำอ่าน	ตัวสะกด	คำ
ค	ะ	คะ	ง	คัง
บ	ะ	บะ	ง
ถ	ะ	ทะ	ง
ศ	ะ	สะ	ง
ฝ	ะ	ฝะ	ง
ย	ะ	ยะ	ง
ร	ะ	ระ	ง
ฟ	ะ	ฟะ	ง



แบบฝึกที่ ๓๒



ฝึกอ่าน เขียนคำที่ประสมสระ -อะ มีตัวสะกด

คำชี้แจง นักเรียนฝึก อ่าน เขียนคำที่ประสมด้วยสระ -อะ ที่เปลี่ยนรูปสระ อะ (วิสรรชนีย์) เป็นไม้ไต่คู้ (◻) เมื่อมีตัวสะกด

พยัญชนะ	สระ	คำอ่าน	ตัวสะกด	คำ
ก	- อะ	เกอะ	ง	เก็ง
ต	- อะ	เตอะ	ง
อ	- อะ	เอะ	ง
ผ	- อะ	เพอะ	ง
ส	- อะ	เสอะ	ง
ง	- อะ	เงอะ	ง
พ	- อะ	เพอะ	ง
ม	- อะ	เมอะ	ง



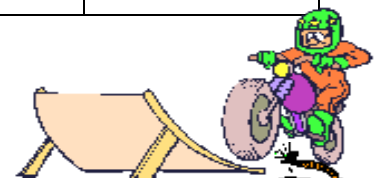
แบบฝึกชุดที่ ๓๓



ฝึกอ่าน เขียนคำที่ประสมสระ เ-อะ มีตัวสะกด

คำชี้แจง นักเรียนฝึก อ่าน เขียนคำที่ประสมด้วยสระ เ-อะ ที่เปลี่ยนรูปสระ อะ (วิสรรชนีย์) เป็นไม้ไต่คู้ (◻) เมื่อมีตัวสะกด

พยัญชนะ	สระ	คำอ่าน	ตัวสะกด	คำ
ป	เ-อะ	เปะ	น	เป็น
ข	เ-อะ	เขะ	น
ห	เ-อะ	เหะ	น
ช	เ-อะ	เชะ	น
ถ	เ-อะ	เถะ	น
ค	เ-อะ	เคะ	น
ด	เ-อะ	เดะ	น
ง	เ-อะ	เงะ	น



ฝึกอ่าน เขียนคำที่ประสมสระ -อะ มีตัวสะกด

คำชี้แจง นักเรียนฝึก อ่าน เขียนคำที่ประสมด้วยสระ -อะ ที่เปลี่ยนรูปสระ อะ (วิสรรชนีย์) เป็นไม้ไต่คู้ (□) เมื่อมีตัวสะกด

พยัญชนะ	สระ	คำอ่าน	ตัวสะกด	คำ
ก	- อะ	เกอะ	ด	เกิด
จ	- อะ	เจอะ	ด
ป	- อะ	เปอะ	ด
ช	- อะ	เชอะ	ด
บ	- อะ	เบอะ	ด
ม	- อะ	เมอะ	ด
ผ	- อะ	เผอะ	ด
ห	- อะ	เหอะ	ด



ฝึกอ่าน เขียนคำที่ประสมสระ เ-อะ มีตัวสะกด

คำชี้แจง นักเรียนฝึก อ่าน เขียนคำที่ประสมด้วยสระ เ-อะ ที่เปลี่ยนรูปสระ อะ (วิสรรชนีย์) เป็นไม้ไต่คู้ (◻) เมื่อมีตัวสะกด

พยัญชนะ	สระ	คำอ่าน	ตัวสะกด	คำ
ค	เ-อะ	เคอะ	ก	เค็ก
ช	เ-อะ	เชอะ	ด
ข	เ-อะ	খেอะ	ม
ถ	เ-อะ	เถอะ	บ
อ	เ-อะ	เออะ	น
ก	เ-อะ	เกอะ	บ
ต	เ-อะ	เตอะ	ม
ป	เ-อะ	เปอะ	น




แบบฝึกชุดที่ ๓๖



คำชี้แจง : ฝึกอ่านคำที่มีความหมายตรงกับรูปภาพ โดยเปลี่ยน
สระ อะ เป็นไม้หันอากาศ


ตัวอย่าง ข - อะ - น ชั้น



ผ - อะ - กิ



ย - อะ - กิ



ฟ - อะ - น



ว - อะ - ดิ

แบบฝึกที่ ๓๓



ฝึกอ่าน เขียนคำที่ประสมสระ โ - ะ มีตัวสะกด

คำชี้แจง นักเรียน อ่าน เขียนคำที่ประสมด้วยสระ โ - ะ เมื่อมีตัวสะกด
สระ โ - ะ จะลดรูปทั้งหมด

พยัญชนะ	สระ	คำอ่าน	ตัวสะกด	คำ
ก	โ-ะ	โกะ	ง	กง
ส	โ-ะ	โสะ	ง
จ	โ-ะ	โจะ	น
ป	โ-ะ	โปะ	น
ร	โ-ะ	โระ	ม
ด	โ-ะ	โดะ	ก
ต	โ-ะ	โตะ	ด
ท	โ-ะ	โทะ	บ




อ่านสะกดคำที่ประสมสระ โ-ะ มีตัวสะกด

คำชี้แจง นักเรียน อ่านและ เขียนคำที่ประสมด้วยสระ โ-ะ เมื่อ มีตัวสะกด สระ โ-ะ จะลดรูปทั้งหมด

ตัวอย่าง ป - โ-ะ - น \Rightarrow ปน

ก	โ-ะ	น	\Rightarrow	
ด	โ-ะ	ก	\Rightarrow	
ต	โ-ะ	ด	\Rightarrow	
พ	โ-ะ	ม	\Rightarrow	
ส	โ-ะ	ม	\Rightarrow	
ข	โ-ะ	น	\Rightarrow	
ช	โ-ะ	ง	\Rightarrow	
ถ	โ-ะ	บ	\Rightarrow	
น	โ-ะ	ก	\Rightarrow	



แบบฝึกที่ ๓๕



ฝึกอ่าน เขียนที่ประสมสระ เ-อ มีตัวสะกด

คำชี้แจง นักเรียน อ่านและ เขียนคำที่ประสมด้วยสระ เ-อ เมื่อมี
ตัวสะกด สระ เ-อ จะเปลี่ยนรูป ตัว “อ” เป็นสระ “อิ”

พยัญชนะ	สระ	คำอ่าน	ตัวสะกด	คำ
ป	เ-อ	เปอ	ง	เปิง
จ	เ-อ	เจอ	ง
ก	เ-อ	เกอ	น
ผ	เ-อ	ผอ	น
ต	เ-อ	เตอ	ม
ด	เ-อ	เดอ	ม
พ	เ-อ	เพอ	ก
ร	เ-อ	เรอ	ก
ช	เ-อ	เชอ	ด
ท	เ-อ	เทอ	ด
น	เ-อ	เนอ	บ



ฝึกอ่าน เขียนที่ประสมสระ - อ มีตัวสะกด แม่เกย

คำชี้แจง นักเรียน อ่านและ เขียนคำที่ประสมด้วยสระ - อ

เมื่อมีตัวสะกด แม่เกย ตัว “อ” จะลดรูปหายไป

พยัญชนะ	สระ	คำอ่าน	ตัวสะกด	คำ
ก	เ - อ	เกอ	ย	เกย
อ	เ - อ	เออ	ย
ง	เ - อ	เงอ	ย
ห	เ - อ	เหอ	ย
ข	เ - อ	เขอ	ย
ช	เ - อ	เชอ	ย
น	เ - อ	เนอ	ย
ด	เ - อ	เดอ	ย

