

งานเรียนรู้ที่ 1

แผนการจัดประสบการณ์ระดับปฐมวัย ปีที่ 1

โรงเรียนบ้านพิณโท

สัปดาห์ที่ หน่วย ผัก เรื่อง ผักแสนอร่อย

สาระที่ 4 สิ่งต่างๆรอบตัวเด็ก

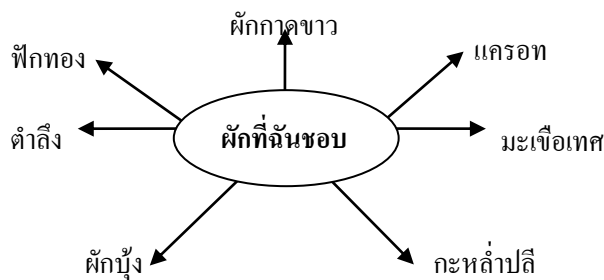
สอนโดย.....

วันที่ เดือน..... พ.ศ.

จุดประสงค์การเรียนรู้

1. บอกชื่อและสีของผักได้
2. พัฒนาความสามารถทางภาษาในการฟัง พูด อ่าน และเขียน
3. พัฒนาความคิดรวบยอดทางคณิตศาสตร์และวิทยาศาสตร์
4. พัฒนากล้ามเนื้อเล็กและกล้ามเนื้อใหญ่
5. ฝึกการประสานสัมพันธ์ระหว่างมือกับตา
6. ส่งเสริมจินตนาการและความคิดสร้างสรรค์
7. พัฒนาพื้นฐานด้านดนตรี การเคลื่อนไหวและจังหวะตามจินตนาการ
8. ชื่นชมในความงามของธรรมชาติและสิ่งแวดล้อม
9. ดูแลรักษาต้นไม้ สัตว์ และสิ่งของ

ผังวิเคราะห์หมโนทัศน์



ระยะเวลาเรียน

1 วัน

แนวคิด/ความคิดรวบยอด

ผัก เป็นอาหารที่มีประโยชน์ มีคุณค่าต่อร่างกาย มีชื่อและสีแตกต่างกัน เช่น แครอท มะเขือเทศ ผักทอด ผักกาดขาว เป็นต้น

สาระการเรียนรู้

ผักที่ฉันชอบ เช่น ผักนึ่ง ตำลึง ผักทอด ผักกาดขาว แครอท มะเขือเทศ กะหล่ำปลี เป็นต้น

กิจกรรมเสนอแนะตามตารางประจำวัน

วันที่	จุดประสงค์	กิจกรรมตามตารางประจำวัน	สาระการเรียนรู้		กิจกรรมการเรียนรู้	สื่อการเรียนรู้	การประเมินผล
			สาระที่ควรรู้	ประสบการณ์สำคัญ			
	<ol style="list-style-type: none"> 1. บอกชื่อและสีของผักได้ 2. สนทนาแลกเปลี่ยนความคิดเห็นได้ 	<ol style="list-style-type: none"> 1. กิจกรรมเสริมประสบการณ์ 	ผักที่ฉันชอบ - ผักบุ้ง - ตำลึง - ฟักทอง - ผักกาดขาว - แครอท - มะเขือเทศ - กะหล่ำปลี	<ol style="list-style-type: none"> 1. การอธิบายเกี่ยวกับสิ่งต่างๆ (การใช้ภาษา) (มฐ 9/1) 2. การเปรียบเทียบความเหมือน ความแตกต่าง (การสังเกต การจำแนก และการเปรียบเทียบ) (มฐ 10/1) 3. การแลกเปลี่ยนความคิดเห็น (การเรียนรู้ทางสังคม) (มฐ 8/1) 	<ol style="list-style-type: none"> 1. ครูเล่านิทานเรื่อง “หนูน้อยผักกาด” ให้นักเรียนฟัง 2. ครูสนทนากับนักเรียนและซักถามเกี่ยวกับผักที่ชอบรับประทาน 3. ครูนำผักมาให้ให้นักเรียนดูพร้อมสนทนาซักถามเกี่ยวกับชื่อและสีของผัก 	<ol style="list-style-type: none"> 1. นิทาน “หนูน้อยผักกาด” 2. ผักชนิดต่างๆ 	<ol style="list-style-type: none"> 1. การสังเกตการมีส่วนร่วมในกิจกรรม 2. การสนทนา

หมายเหตุ

มาตรฐานที่ 8.1 เล่นและทำงานร่วมกับผู้อื่นได้

มาตรฐานที่ 9.1 สนทนาโต้ตอบ/เล่าเรื่องให้ผู้อื่นเข้าใจ

มาตรฐานที่ 10.1 มีความคิดรวบยอดในการเรียนรู้สิ่งต่างๆ

วันที่	จุดประสงค์	กิจกรรมตาม ตารางประจำวัน	สาระการเรียนรู้		กิจกรรมการเรียนรู้	สื่อการเรียนรู้	การประเมินผล
			สาระที่ควรรู้	ประสบการณ์สำคัญ			
	<ol style="list-style-type: none"> 1. เคลื่อนไหวอยู่กับที่และเคลื่อนไหวเคลื่อนที่ได้ 2. ฟังจังหวะและสัญญาณได้ 3. ร้องเพลงได้ 4. เคลื่อนไหวตามจินตนาการประกอบเพลงได้ 	2. กิจกรรมดนตรี การเคลื่อนไหวและจังหวะ	<ol style="list-style-type: none"> 1. การฟังเพลง 2. การร้องเพลง 3. การเคลื่อนไหวอยู่กับที่และเคลื่อนที่ประกอบเพลง 	<ol style="list-style-type: none"> 1. การร้องเพลง (การใช้ภาษา) (มฐ 5/2) 2. การเคลื่อนไหวอยู่กับที่และเคลื่อนที่ตามจินตนาการประกอบเพลง (การทรงตัวและการประสานสัมพันธ์ของกล้ามเนื้อใหญ่) (มฐ 2/1 มฐ 5/2 มฐ 11/2) 3. การฟังจังหวะเคาะ (ดนตรี) (มฐ 2/1) 	<ol style="list-style-type: none"> 1. เคลื่อนไหวส่วนต่างๆ ของร่างกายอยู่กับที่และเคลื่อนที่ไปรอบๆ บริเวณอย่างอิสระตามจังหวะ เมื่อได้ยินเสียงเคาะจังหวะหยุด ให้ทุกคนหยุดการเคลื่อนไหว 2. นักเรียนและครูร่วมกันร้องเพลง “ผักจ๋า-ผักจ๋า” และเคลื่อนไหวร่างกายตามจินตนาการประกอบเพลง 	<ol style="list-style-type: none"> 1. เครื่องเคาะจังหวะ 2. เพลง “ผักจ๋า-ผักจ๋า” 	<ol style="list-style-type: none"> 1. การสังเกตการมีส่วนร่วมในกิจกรรม 2. การร้องเพลง 3. การเคลื่อนไหวตามจังหวะและจินตนาการประกอบเพลง

หมายเหตุ

มาตรฐานที่ 2.1 เคลื่อนไหวร่างกายอย่างคล่องแคล่วและทรงตัวได้ดี

มาตรฐานที่ 5.1 สนใจและมีความสุขกับศิลปะ ดนตรีและการเคลื่อนไหว

มาตรฐานที่ 5.2 แสดงออกทางด้านศิลปะ ดนตรี และการเคลื่อนไหวตามจินตนาการ

มาตรฐานที่ 11.2 แสดงท่าทางตามความคิดของตนเอง

วันที่	จุดประสงค์	กิจกรรมตาม ตารางประจำวัน	สาระการเรียนรู้		กิจกรรมการเรียนรู้	สื่อการเรียนรู้	การประเมินผล
			สาระที่ควรรู้	ประสบการณ์สำคัญ			
	<ol style="list-style-type: none"> วางแผน ตัดสินใจ และลงมือปฏิบัติได้ แสดงออกตามความคิดสร้างสรรค์ได้ อธิบายผลงานของตนที่สำเร็จได้ 	3. กิจกรรมศิลปะสร้างสรรค์	การทำศิลปะสร้างสรรค์ อิสระและที่เกี่ยวข้องกับเรื่องผักที่ฉันชอบ	<ol style="list-style-type: none"> การวางแผน ตัดสินใจ และลงมือปฏิบัติ (การเรียนรู้ทางสังคม) (มฐ 8/1) การแสดงความคิดสร้างสรรค์ (การคิด) (มฐ 11/1) การรับรู้และแสดงความรู้สึกผ่านผลงาน (การคิด) (มฐ 11/1) 	<ol style="list-style-type: none"> นักเรียนเลือกปฏิบัติตามความสนใจในกิจกรรมเดี่ยวและกลุ่ม ดังนี้ <ul style="list-style-type: none"> การปั้นกระดาษขยุ่มอย่างอิสระตามจินตนาการ การวาดภาพสีน้ำบนกระดาษขยุ่ม การระบายสีภาพผัก การประดิษฐ์ภาพผักแล้วตัดเป็นหุ่นมือ นักเรียนนำเสนอผลงานที่ได้ปฏิบัติ 	<ol style="list-style-type: none"> กระดาษสำหรับขยุ่ม อุปกรณ์สำหรับการวาดภาพและระบายสี เช่น สีเทียน สีไม้ สีน้ำ พู่กัน จานสี เป็นต้น ภาพผัก อุปกรณ์สำหรับการประดิษฐ์หุ่นมือผัก เช่น กาว กรรไกร กระดาษ เป็นต้น 	<ol style="list-style-type: none"> การสังเกตการมีส่วนร่วมในกิจกรรม การสนทนา ความคิดสร้างสรรค์ การตรวจผลงาน การประเมินจากแฟ้มสะสมผลงาน

หมายเหตุ

มาตรฐานที่ 10.1 มีความคิดรวบยอดในการเรียนรู้สิ่งต่างๆ

มาตรฐานที่ 10.2 แก้ปัญหาในการเล่นหรือทำกิจกรรมต่างๆ

มาตรฐานที่ 11.1 ทำงานศิลปะตามความคิดของตนเอง

วันที่	จุดประสงค์	กิจกรรมตามตารางประจำวัน	สาระการเรียนรู้		กิจกรรมการเรียนรู้	สื่อการเรียนรู้	การประเมินผล
			สาระที่ควรรู้	ประสบการณ์สำคัญ			
	<ol style="list-style-type: none"> 1. เล่นร่วมกับผู้อื่นได้ 2. แก้ปัญหาในการเล่นได้ 3. เอื้อเพื่อ แบ่งปัน และรอคอยได้ 4. เก็บของเล่นเข้าที่เมื่อเลิกเล่นได้ 	4. กิจกรรมการเล่นตามมุมประสบการณ์	การเล่นตามมุมประสบการณ์ - มุมภาษา/มุมหนังสือ - มุมสังคมศึกษา - มุมคณิตศาสตร์/มุมวิทยาศาสตร์ - มุมธรรมชาติ - มุมบทบาทสมมติ - มุมสัมผัสสร้างสรรค์/มุมบล็อก - มุมศิลปะสร้างสรรค์ - มุมดนตรี	<ol style="list-style-type: none"> 1. การเล่นร่วมกับผู้อื่น (การเรียนรู้ทางสังคม) (มฐ 8/1) 2. การแก้ปัญหาในการเล่น (การเรียนรู้ทางสังคม) (มฐ 10/2) 3. การเอื้อเพื่อ แบ่งปัน และรอคอย (การเรียนรู้ทางสังคม) (มฐ 4/3) 4. การเก็บของเล่นเข้าที่ (การเรียนรู้ทางสังคม) (มฐ 4/1) 	<ol style="list-style-type: none"> 1. นักเรียนวางแผนเลือกเล่นตามมุมประสบการณ์ต่างๆ ดังนี้ <ul style="list-style-type: none"> - มุมภาษา/มุมหนังสือ - มุมสังคมศึกษา - มุมคณิตศาสตร์/มุมวิทยาศาสตร์ - มุมธรรมชาติ - มุมบทบาทสมมติ - มุมสัมผัสสร้างสรรค์/มุมบล็อก - มุมศิลปะสร้างสรรค์ - มุมดนตรี 2. นักเรียนเก็บของเล่นเข้าที่เมื่อเล่นเสร็จแล้ว 	ของเล่นตามมุมประสบการณ์	<ol style="list-style-type: none"> 1. การสังเกตการมีส่วนร่วมในกิจกรรม 2. การสนทนา 3. การปฏิบัติตามข้อตกลง

หมายเหตุ

มาตรฐานที่ 4.1 มีวินัยในตนเองและมีความรับผิดชอบ

มาตรฐานที่ 4.3 มีความเมตตากรุณาและช่วยเหลือแบ่งปัน

มาตรฐานที่ 8.1 เล่นและทำงานร่วมกับผู้อื่นได้

มาตรฐานที่ 10.2 แก้ปัญหาในการเล่นหรือทำกิจกรรมต่างๆ

วันที่	จุดประสงค์	กิจกรรมตาม ตาราง ประจำวัน	สาระการเรียนรู้		กิจกรรมการเรียนรู้	สื่อการเรียนรู้	การประเมินผล
			สาระที่ควรรู้	ประสบการณ์สำคัญ			
	<ol style="list-style-type: none"> 1. เล่นเกมกลิ้งให้ไว ไปให้เร็วได้ 2. เล่นร่วมกับผู้อื่นได้ 3. รักษาความปลอดภัยของตนเองและผู้อื่นขณะเล่นได้ 	5. กิจกรรมการเล่นกลางแจ้ง	เกมกลิ้งให้ไว ไปให้เร็ว	<ol style="list-style-type: none"> 1. การเล่นเกมกลิ้งให้ไว ไปให้เร็ว (การทรงตัวและการประสานสัมพันธ์ของกล้ามเนื้อใหญ่) (มฐ 12/2) 2. การเล่นร่วมกับผู้อื่น (การเรียนรู้ทางสังคม) (มฐ 8/1) 3. การรักษาความปลอดภัยของตนเองและผู้อื่น (การรักษาความปลอดภัย) (มฐ 1/2) 	<ol style="list-style-type: none"> 1. ครูตกลงกติกาข้อปฏิบัติก่อนการเล่น 2. แนะนำวิธีการเล่นเกมกลิ้งให้ไว ไปให้เร็วที่ถูกต้องและปลอดภัย 	-	<ol style="list-style-type: none"> 1. การสังเกตการมีส่วนร่วมในกิจกรรม 2. การสนทนา 3. การเล่นที่ถูกต้อง

หมายเหตุ

มาตรฐานที่ 1.2 รู้จักรักษาสุขภาพ อนามัยและความปลอดภัย

มาตรฐานที่ 8.1 เล่นและทำงานร่วมกับผู้อื่นได้

มาตรฐานที่ 12.2 แสดงหาคำตอบด้วยวิธีการที่หลากหลาย

วันที่	จุดประสงค์	กิจกรรมตาม ตาราง ประจำวัน	สาระการเรียนรู้		กิจกรรมการเรียนรู้	สื่อการเรียนรู้	การประเมินผล
			สาระที่ควรรู้	ประสบการณ์สำคัญ			
	<ol style="list-style-type: none"> นำภาพที่เหมือนกันมาจับคู่ได้ สังเกต จำแนก และเปรียบเทียบสิ่งต่างๆ ได้ เก็บของเล่นเข้าที่เมื่อเลิกเล่นได้ 	6. เกม การศึกษา	เกมจับคู่ ภาพเหมือน	<ol style="list-style-type: none"> การจับคู่ภาพเหมือน (การคิด การสังเกต การจำแนก และการเปรียบเทียบ) (มฐ 10/1) การเก็บของเล่นเข้าที่ (การเรียนรู้ทางสังคม) (มฐ 4/1) 	<ol style="list-style-type: none"> ครูแนะนำวิธีการเล่นเกมจับคู่ภาพเหมือน นักเรียนเล่นเกมจับคู่ภาพเหมือน นักเรียนเก็บของเล่นเข้าที่เมื่อเลิกเล่น 	เกมจับคู่ ภาพเหมือน	<ol style="list-style-type: none"> การสังเกตการมีส่วนร่วมในกิจกรรม การสนทนา การตรวจผลงาน

หมายเหตุ

มาตรฐานที่ 4.1มีวินัยในตนเองและมีความรับผิดชอบ

มาตรฐานที่ 10.1มีความคิดรวบยอดในการเรียนรู้สิ่งต่างๆ

กิจกรรมเสนอแนะ

การทำแบบฝึกหัด

- การระบายสีภาพ
- การต่อเติมภาพ
- การลากเส้นโยงภาพ

การประเมินผล

วิธีการ	เครื่องมือ
1. การสังเกตการณ์มีส่วนร่วมในกิจกรรม	1. แบบสังเกต
2. การสนทนา	2. การตอบคำถาม
3. การตรวจผลงาน	3. ชิ้นงาน / ผลงาน
4. การทำแบบฝึกหัด	4. แบบฝึกหัด
5. การประเมินจากแฟ้มสะสมผลงาน	5. แฟ้มสะสมผลงาน

ภาคผนวก

1. นิทาน

หนูน้อยผักกาด

(ไม่ปรากฏ)

นามผู้แต่ง)

ครอบครัวหนึ่งมีพ่อ แม่ และลูก ซึ่งเป็นเด็กตัวเล็กๆ ภายในบ้านมีชื่อว่าหนูน้อยผักกาด พ่อแม่เลี้ยงอย่างตามใจ หนูน้อยผักกาดไม่ค่อยชอบรับประทานผัก แต่ชอบอมช็อกโกแลตอยู่บ่อยๆ จนหนูน้อยผักกาดฟันผุหมดปาก ร่างกายก็ซูบผอมเพราะไม่ทานผักเลย ร่างกายเริ่มอ่อนแอลง เมื่อหน้าฝนมาถึง หนูน้อยผักกาดชอบเล่นน้ำฝนมาก พอฝนตกทุกครั้ง หนูน้อยผักกาดจะเดินออกไปตากฝนเล่น จนทำให้ไม่สบาย ตัวร้อน คุณแม่ต้องพาไปหาหมอ หมอจึงแนะนำให้พักผ่อนมากๆ และรับประทานผักทุกชนิด เช่น มะเขือเทศช่วยให้ผิวสวย แยมแดง ผักบุงช่วยให้หุ่นดีเป็นประกาย ถั่วอกช่วยให้ฟันแข็งแรง ผักคะน้าช่วยให้แขนและขามีความแข็งแรง และหนูน้อยผักกาดจะต้องไม่กินลูกอม ขนมหวานด้วย เมื่อหนูน้อยผักกาดกลับบ้านก็ทำตามคำแนะนำของคุณหมอ จนทำให้หนูน้อยผักกาดมีร่างกายแข็งแรงสมบูรณ์ ผิวสวย หุ่นดีสดใส และฟันสวยงามแข็งแรง หนูน้อยผักกาดจึงเป็นเด็กที่น่ารักของพ่อแม่

2. เพลง

ผักจ๋า - ผักจ๋า

(คุณหญิงเบญจา แสงมลิ)

ชื่อซีจีจี	ผักสดสะอาด
น้ผักกาด	นี้แตงกวา
โน้นคะน้า	ถั่วฝักยาว
มะเขือยาว	กะหล่ำปลี

3. เกมกลางแจ้ง

กิ้งให้ไว ไปให้เร็ว







(ผศ. วัฒนา บุญฤทธิ์
และคณะ)

วิธีเล่น

1. เด็กๆ จับคู่กัน 2 คน แต่ละคู่จะได้ยางรถยนต์ 1 เส้น ทุกคู่ยืนที่เส้นเริ่ม
2. เมื่อได้ยินสัญญาณเริ่ม ทุกคู่กิ้งยางรถยนต์ไปยังเส้นชัยโดยผลัดกันใช้มือผลัก คู่ใดย้อนกลับมาถึงจุดเริ่มต้นได้ก่อนเป็นผู้ชนะ

4. เกมการศึกษา

เกมจับคู่ภาพเหมือน



งานเขียนที่ ๖

แผนการจัดประสบการณ์ระดับปฐมวัย ปีที่ 1

โรงเรียนบ้านพิณโท

สัปดาห์ที่ หน่วย ผัก เรื่อง ฉันทน์บั้งของ

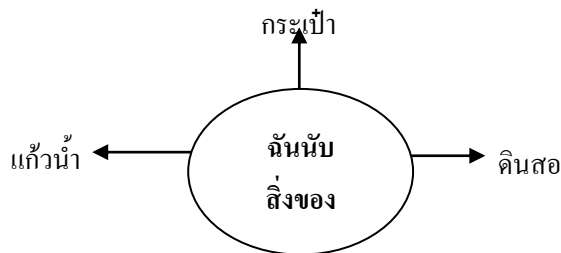
สาระที่ 4 สิ่งต่างๆรอบตัวเด็ก

สอนโดย..... วันที่ เดือน..... พ.ศ.

จุดประสงค์การเรียนรู้

1. นับสิ่งของตามจำนวนได้
2. พัฒนาความสามารถทางภาษาในการฟัง พูด อ่าน และเขียน
3. พัฒนาความคิดรวบยอดทางคณิตศาสตร์และวิทยาศาสตร์
4. พัฒนากล้ามเนื้อเล็กและกล้ามเนื้อใหญ่
5. ฝึกการประสานสัมพันธ์ระหว่างมือกับตา
6. ส่งเสริมจินตนาการและความคิดสร้างสรรค์
7. พัฒนาพื้นฐานด้านดนตรี การเคลื่อนไหวและจังหวะตามจินตนาการ
8. ชื่นชมในความงามของธรรมชาติและสิ่งแวดล้อม
9. ดูแลรักษาต้นไม้ สัตว์ และสิ่งของ

ผังวิเคราะห์หมโนทัศน์



ระยะเวลาเรียน

1 วัน

แนวคิด/ความคิดรวบยอด

สิ่งของต่างๆ รอบตัวฉันทน์สามารถนับได้ เช่น แก้วน้ำ กระเป๋ ดินสอ ยางลบ เป็นต้น

สาระการเรียนรู้

ฉันทน์บั้งของ เช่น แก้วน้ำ กระเป๋ ดินสอ เป็นต้น

กิจกรรมเสนอแนะตามตารางประจำวัน

วันที่	จุดประสงค์	กิจกรรมตามตารางประจำวัน	สาระการเรียนรู้		กิจกรรมการเรียนรู้	สื่อการเรียนรู้	การประเมินผล
			สาระที่ควรรู้	ประสบการณ์สำคัญ			
	<ol style="list-style-type: none"> 1. นับสิ่งของต่างๆ ได้ 2. สนทนาแลกเปลี่ยนความคิดเห็นได้ 	1. กิจกรรมเสริมประสบการณ์	ฉัมนับสิ่งของ - แก้วน้ำ - กระเป่า - ดินสอ	<ol style="list-style-type: none"> 1. การอธิบายเกี่ยวกับสิ่งต่างๆ (การใช้ภาษา) (มฐ 9/1) 2. การเปรียบเทียบความเหมือน ความแตกต่าง (การสังเกต การจำแนก และการเปรียบเทียบ) (มฐ 10/1) 3. การแลกเปลี่ยนความคิดเห็น (การเรียนรู้ทางสังคม) (มฐ 8/1) 	<ol style="list-style-type: none"> 1. นักเรียนและครูท่องคำคล้องจอง “หนึ่ง สอง” 2. ครูนำสิ่งของชนิดต่างๆ มาให้นักเรียนแต่ละกลุ่มช่วยกันนับจำนวน แล้วให้นักเรียนสำรวจสิ่งของรอบๆ ตัวว่ามีอะไรบ้างที่นับได้ และให้ช่วยกันนับ 	<ol style="list-style-type: none"> 1. สิ่งของต่างๆ รอบตัวเรา 2. บัตรภาพและบัตรชื่อสิ่งของ 3. คำคล้องจอง “หนึ่ง สอง” 	<ol style="list-style-type: none"> 1. การสังเกตการมีส่วนร่วมในกิจกรรม 2. การสนทนา

หมายเหตุ

มาตรฐานที่ 8.1 เล่นและทำงานร่วมกับผู้อื่นได้

มาตรฐานที่ 9.1 สนทนาโต้ตอบ/เล่าเรื่องให้ผู้อื่นเข้าใจ

มาตรฐานที่ 10.1 มีความคิดรวบยอดในการเรียนรู้สิ่งต่างๆ

วันที่	จุดประสงค์	กิจกรรมตามตารางประจำวัน	สาระการเรียนรู้		กิจกรรมการเรียนรู้	สื่อการเรียนรู้	การประเมินผล
			สาระที่ควรรู้	ประสบการณ์สำคัญ			
	<ol style="list-style-type: none"> 1. เคลื่อนไหวอยู่กับที่และเคลื่อนไหวเคลื่อนที่ได้ 2. ฟังจังหวะและสัญญาณได้ 3. ร้องเพลงได้ 4. เคลื่อนไหวตามจินตนาการประกอบเพลงได้ 	2. กิจกรรมดนตรี การเคลื่อนไหวและจังหวะ	<ol style="list-style-type: none"> 1. การฟังเพลง 2. การร้องเพลง 3. การเคลื่อนไหวอยู่กับที่และเคลื่อนที่ประกอบเพลง 	<ol style="list-style-type: none"> 1. การร้องเพลง (การใช้ภาษา) (มฐ 5/2) 2. การเคลื่อนไหวอยู่กับที่และเคลื่อนที่ตามจินตนาการประกอบเพลง (การทรงตัวและการประสานสัมพันธ์ของกล้ามเนื้อใหญ่) (มฐ 2/1 มฐ 5/2 มฐ 11/2) 3. การฟังจังหวะเคาะ (ดนตรี) (มฐ 2/1) 	<ol style="list-style-type: none"> 1. เคลื่อนไหวส่วนต่างๆ ของร่างกายอยู่กับที่และเคลื่อนที่ไปรอบๆ บริเวณอย่างอิสระตามจังหวะ เมื่อได้ยินเสียงเคาะจังหวะหยุด ให้ทุกคนหยุดการเคลื่อนไหว 2. นักเรียนและครูร่วมกันร้องเพลง “หนึ่ง สอง สาม” และเคลื่อนไหวร่างกายตามจินตนาการประกอบเพลง 	<ol style="list-style-type: none"> 1. เครื่องเคาะจังหวะ 2. เพลง “หนึ่ง สอง สาม” 	<ol style="list-style-type: none"> 1. การสังเกตการมีส่วนร่วมในกิจกรรม 2. การร้องเพลง 3. การเคลื่อนไหวตามจังหวะและจินตนาการประกอบเพลง

หมายเหตุ

มาตรฐานที่ 2.1 เคลื่อนไหวร่างกายอย่างคล่องแคล่วและทรงตัวได้ดี

มาตรฐานที่ 5.2แสดงออกทางด้านศิลปะ ดนตรี และการเคลื่อนไหวตามจินตนาการ

มาตรฐานที่ 11.2แสดงท่าทางตามความคิดของตนเอง

วันที่	จุดประสงค์	กิจกรรมตามตารางประจำวัน	สาระการเรียนรู้		กิจกรรมการเรียนรู้	สื่อการเรียนรู้	การประเมินผล
			สาระที่ควรรู้	ประสบการณ์สำคัญ			
	<ol style="list-style-type: none"> วางแผน ตัดสินใจ และลงมือปฏิบัติได้ แสดงออกตามความคิดสร้างสรรค์ได้ อธิบายผลงานของตนที่สำเร็จได้ 	3. กิจกรรมศิลปะสร้างสรรค์	การทำศิลปะสร้างสรรค์อิสระและที่เกี่ยวข้องกับเรื่องฉันทันับสิ่งของ	<ol style="list-style-type: none"> การวางแผน ตัดสินใจ และลงมือปฏิบัติ (การเรียนรู้ทางสังคม) (มฐ 8/1) การแสดงความคิดสร้างสรรค์ (การคิด) (มฐ 11/1) การรับรู้และแสดงความรู้สึกผ่านผลงาน (การคิด) (มฐ 11/1) 	<ol style="list-style-type: none"> นักเรียนเลือกปฏิบัติตามความสนใจในกิจกรรมเดี่ยวและกลุ่ม ดังนี้ <ul style="list-style-type: none"> - การปั้นแป้งอย่างอิสระเป็นรูปต่างๆ - การวาดภาพด้วยสีน้ำหรือสีเทียนอิสระตามจินตนาการ - การพิมพ์ภาพด้วยใบไม้เป็นรูปต่างๆ - การประดิษฐ์ภาพจากเมล็ดพืช กิ่งไม้ ใบไม้ นักเรียนนำเสนอผลงานที่ได้ปฏิบัติ 	<ol style="list-style-type: none"> แป้งปั้น กระดาษ 100 ปอนด์/กระดาษโรเนียว อุปกรณ์สำหรับวาดภาพ/พิมพ์ภาพ เช่น สี เทียน สีไม้ สีน้ำ พู่กัน จานสี กาว ใบไม้ เป็นต้น อุปกรณ์สำหรับประดิษฐ์ภาพ เช่น เมล็ดพืช กิ่งไม้ ใบไม้ กาว เป็นต้น 	<ol style="list-style-type: none"> การสังเกตการมีส่วนร่วมในกิจกรรม การสนทนา ความคิดสร้างสรรค์ การตรวจผลงาน การประเมินจากแฟ้มสะสมผลงาน

หมายเหตุ

มาตรฐานที่ 8.1 เล่นและทำงานร่วมกับผู้อื่นได้

มาตรฐานที่ 11.1 ทำงานศิลปะตามความคิดของตนเอง

วันที่	จุดประสงค์	กิจกรรมตาม ตาราง ประจำวัน	สาระการเรียนรู้		กิจกรรมการเรียนรู้	สื่อการเรียนรู้	การประเมินผล
			สาระที่ควรรู้	ประสบการณ์สำคัญ			
	<ol style="list-style-type: none"> 1. เล่นร่วมกับผู้อื่นได้ 2. แก้ปัญหาในการเล่นได้ 3. เอื้อเพื่อ แบ่งปัน และรอคอยได้ 4. เก็บของเล่นเข้าที่เมื่อเลิกเล่นได้ 	4. กิจกรรมการเล่นตามมุมประสบการณ์	การเล่นตามมุมประสบการณ์ <ul style="list-style-type: none"> - มุมภาษา/มุมหนังสือ - มุมสังคมศึกษา - มุมคณิตศาสตร์/มุมวิทยาศาสตร์ - มุมธรรมชาติ - มุมบทบาทสมมติ - มุมสัมผัสสร้างสรรค์/มุมบล็อก - มุมศิลปะสร้างสรรค์ - มุมดนตรี 	<ol style="list-style-type: none"> 1. การเล่นร่วมกับผู้อื่น (การเรียนรู้ทางสังคม) (มฐ 8/1) 2. การแก้ปัญหาในการเล่น (การเรียนรู้ทางสังคม) (มฐ 10/2) 3. การเอื้อเพื่อ แบ่งปัน และรอคอย (การเรียนรู้ทางสังคม) (มฐ 4/3) 4. การเก็บของเล่นเข้าที่ (การเรียนรู้ทางสังคม) (มฐ 4/1) 	<ol style="list-style-type: none"> 1. นักเรียนวางแผนเลือกเล่นตามมุมประสบการณ์ต่างๆ ดังนี้ <ul style="list-style-type: none"> - มุมภาษา/มุมหนังสือ - มุมสังคมศึกษา - มุมคณิตศาสตร์/มุมวิทยาศาสตร์ - มุมธรรมชาติ - มุมบทบาทสมมติ - มุมสัมผัสสร้างสรรค์/มุมบล็อก - มุมศิลปะสร้างสรรค์ - มุมดนตรี 2. นักเรียนเก็บของเล่นเข้าที่เมื่อเล่นเสร็จแล้ว 	ของเล่นตามมุมประสบการณ์	<ol style="list-style-type: none"> 1. การสังเกตการมีส่วนร่วมในกิจกรรม 2. การสนทนา 3. การปฏิบัติตามข้อตกลง

หมายเหตุ

มาตรฐานที่ 4.1มีวินัยในตนเองและมีความรับผิดชอบ

มาตรฐานที่ 4.3มีความเมตตากรุณาและช่วยเหลือแบ่งปัน

มาตรฐานที่ 8.1เล่นและทำงานร่วมกับผู้อื่นได้

มาตรฐานที่10.2แก้ปัญหาในการเล่นหรือทำกิจกรรมต่างๆ

วันที่	จุดประสงค์	กิจกรรมตาม ตาราง ประจำวัน	สาระการเรียนรู้		กิจกรรมการเรียนรู้	สื่อการเรียนรู้	การประเมินผล
			สาระที่ควรรู้	ประสบการณ์สำคัญ			
	1. เล่นทรายได้ 2. เล่นร่วมกับผู้อื่นได้ 3. รักษาความปลอดภัย ของตนเองและผู้อื่น ขณะเล่นได้	5. กิจกรรมการ เล่นกลางแจ้ง	การเล่นทราย	1. การเล่นทราย (การทรงตัว และการประสานสัมพันธ์ ของกล้ามเนื้อเล็กและ กล้ามเนื้อใหญ่) (มฐ 12/2) 2. การเล่นร่วมกับผู้อื่น (การ เรียนรู้ทางสังคม) (มฐ 8/1) 3. การรักษาความปลอดภัย ของตนเองและผู้อื่น (การ รักษาความปลอดภัย) (มฐ 1/2)	1. ครูตกลงกติกาข้อปฏิบัติ ก่อนการเล่น 2. แนะนำวิธีการเล่นทรายที่ ถูกต้องและปลอดภัย	อุปกรณ์การเล่น ทราย	1. การสังเกตการ มีส่วนร่วมใน กิจกรรม 2. การสนทนา 3. การเล่นที่ถูกต้อง

หมายเหตุ

มาตรฐานที่ 8.1 เล่นและทำงานร่วมกับผู้อื่นได้

มาตรฐานที่ 12.2 แสดงหาคำตอบด้วยวิธีการที่หลากหลาย

มาตรฐานที่ 1.2 รู้จักรักษาสุขภาพ อนามัยและความปลอดภัย

วันที่	จุดประสงค์	กิจกรรมตาม ตาราง ประจำวัน	สาระการเรียนรู้		กิจกรรมการเรียนรู้	สื่อการเรียนรู้	การประเมินผล
			สาระที่ควรรู้	ประสบการณ์สำคัญ			
	<ol style="list-style-type: none"> นำภาพที่มีจำนวนเท่ากันมาจับคู่ได้ สังเกต จำแนก และเปรียบเทียบสิ่งต่างๆ ได้ เก็บของเล่นเข้าที่เมื่อเลิกเล่นได้ 	6. เกม การศึกษา	เกมจับคู่ภาพที่มีจำนวนเท่ากัน	<ol style="list-style-type: none"> การจับคู่ภาพที่มีจำนวนเท่ากัน (การคิด การสังเกต การจำแนก และการเปรียบเทียบ) (มฐ 10/1) การเก็บของเล่นเข้าที่ (การเรียนรู้ทางสังคม) (มฐ 4/1) 	<ol style="list-style-type: none"> ครูแนะนำวิธีการเล่นเกมจับคู่ภาพที่มีจำนวนเท่ากัน นักเรียนเล่นเกมจับคู่ภาพที่มีจำนวนเท่ากัน นักเรียนเก็บของเล่นเข้าที่เมื่อเลิกเล่น 	เกมจับคู่ภาพที่มีจำนวนเท่ากัน	<ol style="list-style-type: none"> การสังเกตการมีส่วนร่วมในกิจกรรม การสนทนา การตรวจผลงาน

หมายเหตุ

มาตรฐานที่ 4.1 มีวินัยในตนเองและมีความรับผิดชอบ

มาตรฐานที่ 10.2 แก้ปัญหาในการเล่นหรือทำกิจกรรมต่างๆ

กิจกรรมเสนอแนะ

การทำแบบฝึกหัด

- การระบายสีภาพ
- การต่อเติมภาพ
- การลากเส้นโยงภาพ

การประเมินผล

วิธีการ	เครื่องมือ
1. การสังเกตการมีส่วนร่วมในกิจกรรม	1. แบบสังเกต
2. การสนทนา	2. การตอบคำถาม
3. การตรวจผลงาน	3. ชิ้นงาน / ผลงาน
4. การทำแบบฝึกหัด	4. แบบฝึกหัด
5. การประเมินจากแฟ้มสะสมผลงาน	5. แฟ้มสะสมผลงาน

ภาคผนวก

1. คำคล้องจอง

หนึ่ง สอง

(ไม่ปรากฏนามผู้แต่ง)

หนึ่ง สอง
สาม สี่
ห้า หก
เจ็ด แปด
เก้า สิบ

มือตีกลอง
ดูให้ดี
ส่องกระจก
ยิงปืนแฝด ดั่งโป่ง โป่ง
กินกล้วยดิบ ปวดท้องร้องไห้อี๋ย

2. เพลง

หนึ่ง สอง สาม




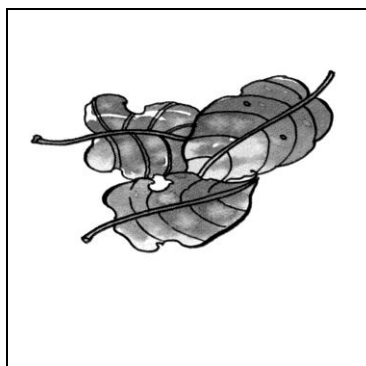




(ไม่ปรากฏนามผู้แต่ง)

หนึ่ง สอง สาม สี่ ห้า
หก เจ็ด แปด เก้า สิบ
กั้ว ฉั่นกั้ว ฉั่นกั้ว
ลา ลัน ลา ลัน ลา ลัน ลา ลัน ลา

จับปุม้ามาได้ 1 ตัว
ปุมันหนีบฉั่นต้องสั้นหัว
ปูหนีบฉั่นที่หัวแม่มือ

3. เกมการศึกษา

เกมจับคู่ภาพที่มีจำนวนเท่ากัน



งานเรียนรู้

แผนการจัดประสบการณ์ระดับปฐมวัย ปีที่ 1

โรงเรียนบ้านพิณโท

สัปดาห์ที่ หน่วย ผัก เรื่อง ผักแสนอร่อย

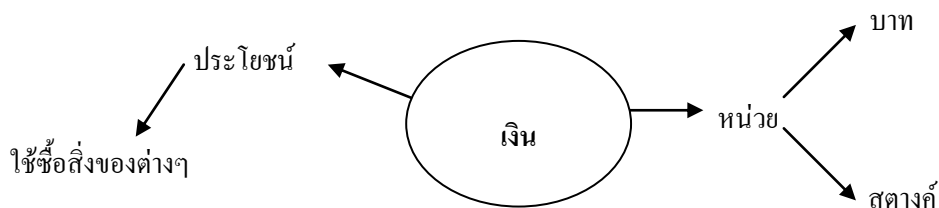
สาระที่ 4 สิ่งต่างๆรอบตัวเด็ก

สอนโดย..... วันที่ เดือน..... พ.ศ.

จุดประสงค์การเรียนรู้

1. บอกค่าจำนวนเงินได้
2. สามารถใช้เงินในการซื้อสินค้าได้
3. พัฒนาความสามารถทางภาษาในการฟัง พูด อ่าน และเขียน
4. พัฒนาความคิดรวบยอดทางคณิตศาสตร์และวิทยาศาสตร์
5. พัฒนากล้ามเนื้อเล็กและกล้ามเนื้อใหญ่
6. ฝึกการประสานสัมพันธ์ระหว่างมือกับตา
7. ส่งเสริมจินตนาการและความคิดสร้างสรรค์
8. พัฒนาพื้นฐานด้านดนตรี การเคลื่อนไหวและจังหวะตามจินตนาการ
9. ชื่นชมในความงามของธรรมชาติและสิ่งแวดล้อม
10. ดูแลรักษาต้นไม้ สัตว์ และสิ่งของ

ผังวิเคราะห์หมโนทัศน์



ระยะเวลาเรียน

1 วัน

แนวคิด/ความคิดรวบยอด

เงินเป็นสิ่งที่มีความค่า ใช้ในการซื้อสิ่งของต่างๆ เช่น ขนม ของเล่น ของใช้ เป็นต้น

สาระการเรียนรู้

เงิน ประโยชน์ และหน่วยของเงิน

กิจกรรมเสนอแนะตามตารางประจำวัน

วันที่	จุดประสงค์	กิจกรรมตามตารางประจำวัน	สาระการเรียนรู้		กิจกรรมการเรียนรู้	สื่อการเรียนรู้	การประเมินผล
			สาระที่ควรรู้	ประสบการณ์สำคัญ			
	<ol style="list-style-type: none"> รู้จักค่าจำนวนเงิน และสามารถใช้เงินในการซื้อสินค้าได้ สนทนาแลกเปลี่ยนความคิดเห็นได้ 	<ol style="list-style-type: none"> กิจกรรมเสริมประสบการณ์ 	เงิน - ประโยชน์ - หน่วย	<ol style="list-style-type: none"> การอธิบายเกี่ยวกับสิ่งต่างๆ (การใช้ภาษา) (มฐ 9/1) การเปรียบเทียบความเหมือน ความแตกต่าง (การสังเกต การจำแนก และการเปรียบเทียบ) (มฐ 10/1) การแลกเปลี่ยนความคิดเห็น (การเรียนรู้ทางสังคม) (มฐ 8/1) 	<ol style="list-style-type: none"> ครูนำเงินเหรียญชนิดต่างๆ มาให้นักเรียนดู พร้อมอธิบายค่าจำนวนเงิน และให้นักเรียนช่วยกันนับเหรียญที่ครูนำมา ครูพานักเรียนไปร้านขายของในโรงเรียนเพื่อดูการซื้อขายสิ่งของโดยใช้เงิน หรือถ้านักเรียนคนใดจะซื้อสิ่งของก็สามารถซื้อได้ 	เงินเหรียญชนิดต่างๆ	<ol style="list-style-type: none"> การสังเกตการมีส่วนร่วมในกิจกรรม การสนทนา

หมายเหตุ

มาตรฐานที่ 8.1 เล่นและทำงานร่วมกับผู้อื่นได้

มาตรฐานที่ 9.1 สนทนาโต้ตอบ/เล่าเรื่องให้ผู้อื่นเข้าใจ

มาตรฐานที่ 10.1 มีความคิดรวบยอดในการเรียนรู้สิ่งต่างๆ

วันที่	จุดประสงค์	กิจกรรมตามตารางประจำวัน	สาระการเรียนรู้		กิจกรรมการเรียนรู้	สื่อการเรียนรู้	การประเมินผล
			สาระที่ควรรู้	ประสบการณ์สำคัญ			
	<ol style="list-style-type: none"> 1. เคลื่อนไหวอยู่กับที่และเคลื่อนไหวเคลื่อนที่ได้ 2. ฟังจังหวะและสัญญาณได้ 3. ร้องเพลงได้ 4. เคลื่อนไหวตามจินตนาการประกอบเพลงได้ 	2. กิจกรรมดนตรี การเคลื่อนไหวและจังหวะ	<ol style="list-style-type: none"> 1. การฟังเพลง 2. การร้องเพลง 3. การเคลื่อนไหวอยู่กับที่และเคลื่อนที่ประกอบเพลง 	<ol style="list-style-type: none"> 1. การร้องเพลง (การใช้ภาษา) (มฐ 5/2) 2. การเคลื่อนไหวอยู่กับที่และเคลื่อนที่ตามจินตนาการประกอบเพลง (การทรงตัวและการประสานสัมพันธ์ของกล้ามเนื้อใหญ่) (มฐ 2/1 มฐ 5/2 มฐ 11/2) 3. การฟังจังหวะเคาะ (ดนตรี) (มฐ 2/1) 	<ol style="list-style-type: none"> 1. เคลื่อนไหวส่วนต่างๆ ของร่างกายอยู่กับที่และเคลื่อนที่ไปรอบๆ บริเวณอย่างอิสระตามจังหวะเมื่อได้ยินเสียงเคาะจังหวัดหยุดให้ทุกคนหยุดการเคลื่อนไหว 2. นักเรียนและครูร่วมกันร้องเพลง “หนึ่งแปะ” และเคลื่อนไหวร่างกายตามจินตนาการประกอบเพลง 	<ol style="list-style-type: none"> 1. เครื่องเคาะจังหวะ 2. เพลง “หนึ่งแปะ” 	<ol style="list-style-type: none"> 1. การสังเกตการมีส่วนร่วมในกิจกรรม 2. การร้องเพลง 3. การเคลื่อนไหวตามจังหวะและจินตนาการประกอบเพลง

หมายเหตุ

มาตรฐานที่ 2.1 เคลื่อนไหวร่างกายอย่างคล่องแคล่วและทรงตัวได้ดี

มาตรฐานที่ 5.2 แสดงออกทางด้านศิลปะ ดนตรี และการเคลื่อนไหวตามจินตนาการ

มาตรฐานที่ 11.2 แสดงท่าทางตามความคิดของตนเอง

วันที่	จุดประสงค์	กิจกรรมตามตารางประจำวัน	สาระการเรียนรู้		กิจกรรมการเรียนรู้	สื่อการเรียนรู้	การประเมินผล
			สาระที่ควรรู้	ประสบการณ์สำคัญ			
	<ol style="list-style-type: none"> วางแผน ตัดสินใจ และลงมือปฏิบัติได้ แสดงออกตามความคิดสร้างสรรค์ได้ อธิบายผลงานของตนที่สำเร็จได้ 	3. กิจกรรมศิลปะ สร้างสรรค์	การทำศิลปะสร้างสรรค์ อิสระและที่เกี่ยวข้องกับเรื่องเงิน	<ol style="list-style-type: none"> การวางแผน ตัดสินใจ และลงมือปฏิบัติ (การเรียนรู้ทางสังคม) (มฐ 8/1) การแสดงความคิดสร้างสรรค์ (การคิด) (มฐ 11/1) การรับรู้และแสดงความรู้สึผ่านผลงาน (การคิด) (มฐ 11/1) 	<ol style="list-style-type: none"> นักเรียนเลือกปฏิบัติตามความสนใจในกิจกรรมเดี่ยวและกลุ่ม ดังนี้ <ul style="list-style-type: none"> - การปั้นดินน้ำมันอย่างอิสระเป็นรูปต่างๆ ตามจินตนาการ - การฝืนสีจากเหรียญชนิดต่างๆ - การวาดภาพตามจินตนาการด้วยปูนแดง - การประดิษฐ์ภาพจากกระดาษ นักเรียนนำเสนอผลงานที่ได้ปฏิบัติ 	<ol style="list-style-type: none"> ดินน้ำมัน กระดาษ 100 ปอนด์/กระดาษโรเนียว อุปกรณ์สำหรับฝืนสี เช่น เหรียญชนิดต่างๆ สีไม้ สีเทียน เป็นต้น อุปกรณ์สำหรับวาดภาพ เช่น จานสี พู่กัน ปูนแดง เป็นต้น อุปกรณ์สำหรับประดิษฐ์ภาพ เช่น กระดาษสี กระดาษหนังสือพิมพ์ กาว ภาพ เป็นต้น 	<ol style="list-style-type: none"> การสังเกตการมีส่วนร่วมในกิจกรรม การสนทนา ความคิดสร้างสรรค์ การตรวจผลงาน การประเมินจากแฟ้มสะสมผลงาน

หมายเหตุ

- มาตรฐานที่ 4.1 มีวินัยในตนเองและมีความรับผิดชอบ
- มาตรฐานที่ 8.1 เล่นและทำงานร่วมกับผู้อื่นได้
- มาตรฐานที่ 10.1 มีความคิดรวบยอดในการเรียนรู้สิ่งต่างๆ
- มาตรฐานที่ 10.2 แก้ปัญหาในการเล่นหรือทำกิจกรรมต่างๆ
- มาตรฐานที่ 11.1 ทำงานศิลปะตามความคิดของตนเอง

วันที่	จุดประสงค์	กิจกรรมตามตารางประจำวัน	สาระการเรียนรู้		กิจกรรมการเรียนรู้	สื่อการเรียนรู้	การประเมินผล
			สาระที่ควรรู้	ประสบการณ์สำคัญ			
	<ol style="list-style-type: none"> 1. เล่นร่วมกับผู้อื่นได้ 2. แก้ปัญหาในการเล่นได้ 3. เอื้อเฟื้อ แบ่งปัน และรอคอยได้ 4. เก็บของเล่นเข้าที่เมื่อเลิกเล่นได้ 	4. กิจกรรมการเล่นตามมุมประสบการณ์	การเล่นตามมุมประสบการณ์ <ul style="list-style-type: none"> - มุมภาษา/มุมหนังสือ - มุมสังคมศึกษา - มุมคณิตศาสตร์/มุมวิทยาศาสตร์ - มุมธรรมชาติ - มุมบทบาทสมมติ - มุมสัมพันธ์สร้างสรรค์/มุมบล็อก - มุมศิลปะสร้างสรรค์ - มุมดนตรี 	<ol style="list-style-type: none"> 1. การเล่นร่วมกับผู้อื่น (การเรียนรู้ทางสังคม) (มฐ 8/1) 2. การแก้ปัญหาในการเล่น (การเรียนรู้ทางสังคม) (มฐ 10/2) 3. การเอื้อเฟื้อ แบ่งปัน และรอคอย (การเรียนรู้ทางสังคม) (มฐ 4/3) 4. การเก็บของเล่นเข้าที่ (การเรียนรู้ทางสังคม) (มฐ 4/1) 	<ol style="list-style-type: none"> 1. นักเรียนวางแผนเลือกเล่นตามมุมประสบการณ์ต่างๆ ดังนี้ <ul style="list-style-type: none"> - มุมภาษา/มุมหนังสือ - มุมสังคมศึกษา - มุมคณิตศาสตร์/มุมวิทยาศาสตร์ - มุมธรรมชาติ - มุมบทบาทสมมติ - มุมสัมพันธ์สร้างสรรค์/มุมบล็อก - มุมศิลปะสร้างสรรค์ - มุมดนตรี 2. นักเรียนเก็บของเล่นเข้าที่เมื่อเล่นเสร็จแล้ว 	ของเล่นตามมุมประสบการณ์	<ol style="list-style-type: none"> 1. การสังเกตการมีส่วนร่วมในกิจกรรม 2. การสนทนา 3. การปฏิบัติตามข้อตกลง

หมายเหตุ

มาตรฐานที่ 4.1 มีวินัยในตนเองและมีความรับผิดชอบ

มาตรฐานที่ 4.3 มีความเมตตากรุณาและช่วยเหลือแบ่งปัน

มาตรฐานที่ 8.1 เล่นและทำงานร่วมกับผู้อื่นได้

มาตรฐานที่ 10.2 แก้ปัญหาในการเล่นหรือทำกิจกรรมต่างๆ

วันที่	จุดประสงค์	กิจกรรมตามตารางประจำวัน	สาระการเรียนรู้		กิจกรรมการเรียนรู้	สื่อการเรียนรู้	การประเมินผล
			สาระที่ควรรู้	ประสบการณ์สำคัญ			
	<ol style="list-style-type: none"> 1. เล่นเครื่องเล่นสนามได้ 2. เล่นร่วมกับผู้อื่นได้ 3. รักษาความปลอดภัยของตนเองและผู้อื่นขณะเล่นได้ 	5. กิจกรรมการเล่นกลางแจ้ง	การเล่นเครื่องเล่นสนาม	<ol style="list-style-type: none"> 1. การเล่นเครื่องเล่นสนาม (การทรงตัวและการประสานสัมพันธ์ของกล้ามเนื้อใหญ่) (มฐ 12/2) 2. การเล่นร่วมกับผู้อื่น (การเรียนรู้ทางสังคม) (มฐ 8/1) 3. การรักษาความปลอดภัยของตนเองและผู้อื่น (การรักษาความปลอดภัย) (มฐ 1/2) 	<ol style="list-style-type: none"> 1. ครูตกลงกติกาข้อปฏิบัติก่อนการเล่น 2. แนะนำวิธีการเล่นเครื่องเล่นสนามที่ถูกต้องและปลอดภัย 3. นักเรียนเลือกเล่นเครื่องเล่นสนามอย่างอิสระ 	เครื่องเล่นสนาม	<ol style="list-style-type: none"> 1. การสังเกตการณ์มีส่วนร่วมในกิจกรรม 2. การสนทนา 3. การเล่นที่ถูกต้อง
	<ol style="list-style-type: none"> 1. นำภาพกับจำนวนที่เท่ากันมาจับคู่ได้ 2. สังเกต จำแนก และเปรียบเทียบได้ 3. เก็บบของเล่นเข้าที่เมื่อเลิกเล่นได้ 	6. เกมการศึกษา	เกมจับคู่จำนวนที่เท่ากัน	<ol style="list-style-type: none"> 1. การจับคู่จำนวนที่เท่ากัน (การคิด การสังเกต การจำแนก และการเปรียบเทียบ) (มฐ 10/1) 2. การเก็บของเล่นเข้าที่ (การเรียนรู้ทางสังคม) (มฐ 4/1) 	<ol style="list-style-type: none"> 1. ครูแนะนำวิธีการเล่นเกมจับคู่จำนวนที่เท่ากัน 2. นักเรียนเล่นเกมจับคู่จำนวนที่เท่ากัน 3. นักเรียนเก็บของเล่นเข้าที่เมื่อเลิกเล่น 	เกมจับคู่จำนวนที่เท่ากัน	<ol style="list-style-type: none"> 1. การสังเกตการณ์มีส่วนร่วมในกิจกรรม 2. การสนทนา 3. การตรวจผลงาน

หมายเหตุ

มาตรฐานที่ 11.1 ทำงานศิลปะตามความคิดของตนเอง

มาตรฐานที่ 1.2 รู้จักรักษาสุขภาพ อนามัยและความปลอดภัย

มาตรฐานที่ 2.1 เคลื่อนไหวร่างกายอย่างคล่องแคล่วและทรงตัวได้ดี

มาตรฐานที่ 2.2 ใช้มือได้อย่างคล่องแคล่ว

มาตรฐานที่ 8.1 เล่นและทำงานร่วมกับผู้อื่นได้

มาตรฐานที่ 8.2 ปฏิบัติตนเบื้องต้นในการเป็นสมาชิกที่ดีของสังคมในระบบประชาธิปไตยอันมีพระมหากษัตริย์เป็นประมุข

มาตรฐานที่ 4.1 มีวินัยในตนเองและมีความรับผิดชอบ

มาตรฐานที่ 10.1 มีความคิดรวบยอดในการเรียนรู้สิ่งต่างๆ

กิจกรรมเสนอแนะ

การทำแบบฝึกหัด

- การระบายสีภาพ
- การต่อเติมภาพ
- การลากเส้นโยงภาพ

การประเมินผล

วิธีการ	เครื่องมือ
1. การสังเกตการมีส่วนร่วมในกิจกรรม	1. แบบสังเกต
2. การสนทนา	2. การตอบคำถาม
3. การตรวจผลงาน	3. ชิ้นงาน / ผลงาน
4. การทำแบบฝึกหัด	4. แบบฝึกหัด
5. การประเมินจากแฟ้มสะสมผลงาน	5. แฟ้มสะสมผลงาน

ภาคผนวก

1. เพลง









หนึ่งแปะ

หนึ่งแปะเปิด สองแปะไก่อ่
ห้าตบอก หกตบมือ
เก้าหุ้ยักษ์

(ไม่ปรากฏนามผู้แต่ง)
สามไข่ไก่อ่ สี่ไข่เปิด
เจ็ดจี้จุมุก แปดลงเวียน
สิบหักนิ้ว

2. เกมการศึกษา

เกมจับคู่จำนวนที่เท่ากัน



งานเรียนรู้

แผนการจัดประสบการณ์ระดับปฐมวัย ปีที่ 1

โรงเรียนบ้านพิณโท

สัปดาห์ที่ หน่วย ผัก เรื่อง ผักแสนอร่อย

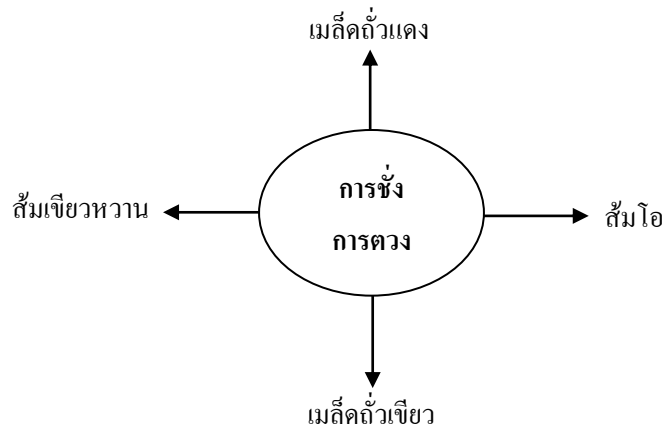
สาระที่ 4 สิ่งต่างๆรอบตัวเด็ก

สอนโดย..... วันที่ เดือน..... พ.ศ.

จุดประสงค์การเรียนรู้

1. บอกวิธีการชั่งและการตวงสิ่งของได้
2. พัฒนาความสามารถทางภาษาในการฟัง พูด อ่าน และเขียน
3. พัฒนาความคิดรวบยอดทางคณิตศาสตร์และวิทยาศาสตร์
4. พัฒนากล้ามเนื้อเล็กและกล้ามเนื้อใหญ่
5. ฝึกการประสานสัมพันธ์ระหว่างมือกับตา
6. ส่งเสริมจินตนาการและความคิดสร้างสรรค์
7. พัฒนาพื้นฐานด้านดนตรี การเคลื่อนไหวและจังหวะตามจินตนาการ
8. ชื่นชมในความงามของธรรมชาติและสิ่งแวดล้อม
9. ดูแลรักษาต้นไม้ สัตว์ และสิ่งของ

ผังวิเคราะห์หมโนทัศน์



ระยะเวลาเรียน

1 วัน

แนวคิด/ความคิดรวบยอด

การชั่ง การตวง สามารถปฏิบัติได้กับสิ่งของต่างๆ ทำให้ทราบเรื่องน้ำหนักและปริมาณสิ่งของต่างๆ

สาระการเรียนรู้

การชั่ง การตวง สิ่งต่างๆ เช่น ส้มเขียวหวาน แม่สีดั่วแดง ส้มโอ แม่สีดั่วเขียว เป็นต้น

กิจกรรมเสนอแนะตามตารางประจำวัน

วันที่	จุดประสงค์	กิจกรรมตามตารางประจำวัน	สาระการเรียนรู้		กิจกรรมการเรียนรู้	สื่อการเรียนรู้	การประเมินผล
			สาระที่ควรรู้	ประสบการณ์สำคัญ			
	<ol style="list-style-type: none"> บอกวิธีการชั่ง การตวงสิ่งของต่างๆ ได้ สนทนาแลกเปลี่ยนความคิดเห็นได้ 	<ol style="list-style-type: none"> กิจกรรมเสริมประสบการณ์ 	การชั่ง การตวง - สัมเขียวหวาน - เมล็ดถั่วแดง - สัมโอ - เมล็ดถั่วเขียว	<ol style="list-style-type: none"> การอธิบายเกี่ยวกับสิ่งต่างๆ (การใช้ภาษา) (มฐ 9/1) การเปรียบเทียบความเหมือน ความแตกต่าง (การสังเกต การจำแนก และการเปรียบเทียบ) (มฐ 10/1) การแลกเปลี่ยนความคิดเห็น (การเรียนรู้ทางสังคม) (มฐ 8/1) 	<ol style="list-style-type: none"> ครูให้นักเรียนทายปริศนา คำทายอะไรเอ่ย ฉันมีรูปร่างกลมๆ สีเขียวก็มีสีเหลืองก็มีเนื้อในหวานดี บางทีก็เปรี้ยว กลีบในสีส้ม ป้องกันหวัด (ส้ม) ครูนำส้มชนิดต่างๆ ให้นักเรียนดู และชั่งที่ตราชั่ง แล้วสนทนาซักถามเกี่ยวกับเรื่องน้ำหนัก ครูนำเมล็ดถั่วเขียว เมล็ดถั่วแดงมาให้นักเรียนดู พร้อมให้นักเรียนช่วยกันตวง และสนทนาซักถามนักเรียนเกี่ยวกับปริมาณเมล็ดถั่วที่ตวง 	<ol style="list-style-type: none"> ส้มชนิดต่างๆ เมล็ดถั่วเขียว เมล็ดถั่วแดง ตาชั่งน้ำหนัก ถ้วยตวง 	<ol style="list-style-type: none"> การสังเกตการมีส่วนร่วมในกิจกรรม การสนทนา

หมายเหตุ

มาตรฐานที่ 8.1 เล่นและทำงานร่วมกับผู้อื่นได้

มาตรฐานที่ 9.1 สนทนาโต้ตอบ/เล่าเรื่องให้ผู้อื่นเข้าใจ

มาตรฐานที่ 10.1 มีความคิดรวบยอดในการเรียนรู้สิ่งต่าง

วันที่	จุดประสงค์	กิจกรรมตาม ตาราง ประจำวัน	สาระการเรียนรู้		กิจกรรมการเรียนรู้	สื่อการเรียนรู้	การประเมินผล
			สาระที่ควรรู้	ประสบการณ์สำคัญ			
	1. เคลื่อนไหวอยู่กับที่ และเคลื่อนไหว เคลื่อนที่ได้ 2. ฟังจังหวะและ สัญญาณได้ 3. ร้องเพลงได้ 4. เคลื่อนไหวตาม จินตนาการประกอบ เพลงได้	2. กิจกรรม ดนตรี การ เคลื่อนไหว และจังหวะ	1. การฟังเพลง 2. การร้องเพลง 3. การเคลื่อนไหว อยู่กับที่และ เคลื่อนที่ ประกอบเพลง	1. การร้องเพลง (การใช้ ภาษา) (มฐ 5/2) 2. การเคลื่อนไหวอยู่กับ ที่และเคลื่อนที่ตาม จินตนาการประกอบ เพลง (การทรง ตัวและการประสาน สัมพันธ์ของกล้ามเนื้อ ใหญ่) (มฐ 2/1 มฐ 5/2 มฐ 11/2) 3. การฟังจังหวะเคาะ (ดนตรี) (มฐ 2/1)	1. เคลื่อนไหวส่วนต่างๆ ของ ร่างกายอยู่กับที่และ เคลื่อนที่ไปรอบๆ บริเวณ อย่างอิสระตามจังหวะ เมื่อได้ยินเสียงเคาะจังหวะ หยุด ให้ทุกคนหยุดการ เคลื่อนไหว 2. นักเรียนและครูร่วมกันร้อง เพลง “ส้ม” และ เคลื่อนไหวร่างกายตาม จินตนาการประกอบเพลง	1. เครื่องเคาะจังหวะ 2. เพลง “ส้ม”	1. การสังเกตการ มีส่วนร่วมใน กิจกรรม 2. การร้องเพลง 3. การเคลื่อนไหว ตามจังหวะและ จินตนาการ ประกอบเพลง

หมายเหตุ

- มาตรฐานที่ 2.1 เคลื่อนไหวร่างกายอย่างคล่องแคล่วและทรงตัวได้ดี
- มาตรฐานที่ 5.1 สนใจและมีความสุขกับศิลปะ ดนตรีและการเคลื่อนไหว
- มาตรฐานที่ 5.2 แสดงออกทางด้านศิลปะ ดนตรี และการเคลื่อนไหวตามจินตนาการ
- มาตรฐานที่ 5.3 รักการออกกำลังกาย
- มาตรฐานที่ 9.1 เป็นแหล่งเรียนรู้เพื่อพัฒนาการเรียนรู้ของเด็กและบุคลากรในสถานศึกษา
- มาตรฐานที่ 11.2 แสดงท่าทางตามความคิดของตนเอง

วันที่	จุดประสงค์	กิจกรรมตามตารางประจำวัน	สาระการเรียนรู้		กิจกรรมการเรียนรู้	สื่อการเรียนรู้	การประเมินผล
			สาระที่ควรรู้	ประสบการณ์สำคัญ			
	<ol style="list-style-type: none"> วางแผน ตัดสินใจ และลงมือปฏิบัติได้ แสดงออกตามความคิดสร้างสรรค์ได้ อธิบายผลงานของตนที่สำเร็จได้ 	3. กิจกรรมศิลปะสร้างสรรค์	การทำศิลปะสร้างสรรค์ อิสระและที่เกี่ยวข้องกับเรื่องการซังการตวง	<ol style="list-style-type: none"> การวางแผน ตัดสินใจ และลงมือปฏิบัติ (การเรียนรู้ทางสังคม) (มฐ 8/1) การแสดงความคิดสร้างสรรค์ (การคิด) (มฐ 11/1) การรับรู้และแสดงความรู้สึผ่านผลงาน (การคิด) (มฐ 11/1) 	<ol style="list-style-type: none"> นักเรียนเลือกปฏิบัติตามความสนใจในกิจกรรมเดี่ยวและกลุ่ม ดังนี้ <ul style="list-style-type: none"> - การปั้นดินเหนียวอย่างอิสระเป็นรูปต่างๆ - การระบายสีภาพสั้ม - การประดิษฐ์ภาพหมุนรูปสั้ม - การร้อยลูกปัดเป็นเครื่องประดับ นักเรียนนำเสนอผลงานที่ได้ปฏิบัติ 	<ol style="list-style-type: none"> ดินเหนียว ภาพสั้ม อุปกรณ์สำหรับการระบายสีภาพ เช่น สีเทียน สีไม้ สีน้ำ สีฝุ่น สีโปสเตอร์ พู่กัน จานสี อุปกรณ์สำหรับประดิษฐ์ภาพหมุน เช่น กระดาษสี กระดาษกล่อง เปลือกหอย เชือก กิ่งไม้ เป็นต้น อุปกรณ์สำหรับร้อยลูกปัด เช่น เชือกเอ็น ลูกปัด เป็นต้น 	<ol style="list-style-type: none"> การสังเกตการมีส่วนร่วมในกิจกรรม การสนทนา ความคิดสร้างสรรค์ การตรวจผลงาน การประเมินจากแฟ้มสะสมผลงาน

หมายเหตุ

มาตรฐานที่ 8.1 เล่นและทำงานร่วมกับผู้อื่นได้

มาตรฐานที่ 10.1 มีความคิดรวบยอดในการเรียนรู้สิ่งต่างๆ

มาตรฐานที่ 10.2 แก้ปัญหาในการเล่นหรือทำกิจกรรมต่างๆ

มาตรฐานที่ 11.1 ทำงานศิลปะตามความคิดของตนเอง

วันที่	จุดประสงค์	กิจกรรมตามตารางประจำวัน	สาระการเรียนรู้		กิจกรรมการเรียนรู้	สื่อการเรียนรู้	การประเมินผล
			สาระที่ควรรู้	ประสบการณ์สำคัญ			
	<ol style="list-style-type: none"> 1. เล่นร่วมกับผู้อื่นได้ 2. แก้ปัญหาในการเล่นได้ 3. เอื้อเฟื้อ แบ่งปัน และรอคอยได้ 4. เก็บของเล่นเข้าที่เมื่อเลิกเล่นได้ 	4. กิจกรรมการเล่นตามมุมประสบการณ์	การเล่นตามมุมประสบการณ์ <ul style="list-style-type: none"> - มุมภาษา/มุมหนังสือ - มุมสังคมศึกษา - มุมคณิตศาสตร์/มุมวิทยาศาสตร์ - มุมธรรมชาติ - มุมบทบาทสมมติ - มุมสัมพันธ์สร้างสรรค์/มุมบล็อก - มุมศิลปะ สร้างสรรค์ - มุมดนตรี 	<ol style="list-style-type: none"> 1. การเล่นร่วมกับผู้อื่น (การเรียนรู้ทางสังคม) (มฐ 8/1) 2. การแก้ปัญหาในการเล่น (การเรียนรู้ทางสังคม) (มฐ 10/2) 3. การเอื้อเฟื้อ แบ่งปัน และรอคอย (การเรียนรู้ทางสังคม) (มฐ 4/3) 4. การเก็บของเล่นเข้าที่ (การเรียนรู้ทางสังคม) (มฐ 4/1) 	<ol style="list-style-type: none"> 1. นักเรียนวางแผนเลือกเล่นตามมุมประสบการณ์ต่างๆ ดังนี้ <ul style="list-style-type: none"> - มุมภาษา/มุมหนังสือ - มุมสังคมศึกษา - มุมคณิตศาสตร์/มุมวิทยาศาสตร์ - มุมธรรมชาติ - มุมบทบาทสมมติ - มุมสัมพันธ์สร้างสรรค์/มุมบล็อก - มุมศิลปะสร้างสรรค์ - มุมดนตรี 2. นักเรียนเก็บของเล่นเข้าที่เมื่อเล่นเสร็จแล้ว 	ของเล่นตามมุมประสบการณ์	<ol style="list-style-type: none"> 1. การสังเกตการมีส่วนร่วมในกิจกรรม 2. การสนทนา 3. การปฏิบัติตามข้อตกลง

หมายเหตุ

มาตรฐานที่ 4.1 มีวินัยในตนเองและมีความรับผิดชอบ

มาตรฐานที่ 4.3 มีความเมตตา กรุณา และช่วยเหลือแบ่งปัน

มาตรฐานที่ 8.1 เล่นและทำงานร่วมกับผู้อื่นได้

มาตรฐานที่ 10.2 แก้ปัญหาในการเล่นหรือทำกิจกรรมต่างๆ

วันที่	จุดประสงค์	กิจกรรมตาม ตาราง ประจำวัน	สาระการเรียนรู้		กิจกรรมการเรียนรู้	สื่อการเรียนรู้	การประเมินผล
			สาระที่ควร รู้	ประสบการณ์สำคัญ			
	<ol style="list-style-type: none"> 1. เล่นน้ำได้ 2. เล่นร่วมกับผู้อื่นได้ 3. รักษาความปลอดภัยของตนเองและผู้อื่นขณะเล่นได้ 	5. กิจกรรมการเล่นกลางแจ้ง	การเล่นน้ำ	<ol style="list-style-type: none"> 1. การเล่นน้ำ (การทรงตัวและการประสานสัมพันธ์ของกล้ามเนื้อเล็กและ กล้ามเนื้อใหญ่) (มฐ 12/2) 2. การเล่นร่วมกับผู้อื่น (การเรียนรู้ทางสังคม) (มฐ 8/1) 3. การรักษาความปลอดภัยของตนเองและผู้อื่น (การรักษาความปลอดภัย) (มฐ 1/2) 	<ol style="list-style-type: none"> 1. ครูตกลงกติกาข้อปฏิบัติก่อนการเล่น 2. แนะนำวิธีการเล่นน้ำที่ถูกต้องและปลอดภัย 	อุปกรณ์การเล่นน้ำ	<ol style="list-style-type: none"> 1. การสังเกตการมีส่วนร่วมในกิจกรรม 2. การสนทนา 3. การเล่นที่ถูกต้องวิธี
	<ol style="list-style-type: none"> 1. นำภาพมาเรียงลำดับขนาดได้ 2. สังเกต จำแนก และเปรียบเทียบสิ่งต่างๆได้ 3. เก็บของเล่นเข้าที่เมื่อเลิกเล่นได้ 	6. เกมการศึกษา	เกมเรียงลำดับขนาด	<ol style="list-style-type: none"> 1. การเรียงลำดับขนาด (การคิด การสังเกต การจำแนก และการเปรียบเทียบ) (มฐ 10/1) 2. การเก็บของเล่นเข้าที่ (การเรียนรู้ทางสังคม) (มฐ 4/1) 	<ol style="list-style-type: none"> 1. ครูแนะนำวิธีการเล่นเกมเรียงลำดับขนาด 2. นักเรียนเล่นเกมเรียงลำดับขนาด 3. นักเรียนเก็บของเล่นเข้าที่เมื่อเลิกเล่น 	เกมเรียงลำดับขนาด	<ol style="list-style-type: none"> 1. การสังเกตการมีส่วนร่วมในกิจกรรม 2. การสนทนา 3. การตรวจผลงาน

หมายเหตุ

มาตรฐานที่ 1.2 รู้จักรักษาสุขภาพ อนามัยและความปลอดภัย

มาตรฐานที่ 2.1 เคลื่อนไหวร่างกายอย่างคล่องแคล่วและทรงตัวได้ดี

มาตรฐานที่ 2.2 ใช้มือได้อย่างคล่องแคล่ว

มาตรฐานที่ 8.1 เล่นและทำงานร่วมกับผู้อื่นได้

มาตรฐานที่ 8.2 ปฏิบัติตนเบื้องต้นในการเป็นสมาชิกที่ดีของสังคมในระบอบประชาธิปไตยอันมีพระมหากษัตริย์เป็นประมุข

กิจกรรมเสนอแนะ

การทำแบบฝึกหัด

- การระบายสีภาพ
- การต่อเติมภาพ
- การลากเส้นโยงภาพ

การประเมินผล

วิธีการ	เครื่องมือ
1. การสังเกตการมีส่วนร่วมในกิจกรรม	1. แบบสังเกต
2. การสนทนา	2. การตอบคำถาม
3. การตรวจผลงาน	3. ชิ้นงาน / ผลงาน
4. การทำแบบฝึกหัด	4. แบบฝึกหัด
5. การประเมินจากแฟ้มสะสมผลงาน	5. แฟ้มสะสมผลงาน

ภาคผนวก

1. เพลง


ส้ม

ฉันคือส้ม
ตัวฉันมี
ทั้งยังช่วย
ช่วยขับถ่าย

(อาจารย์ศรีนวล รัตนสุวรรณ)
ผลกลมรสดี
วิตามินซีมากมาย
ต้านทานโรคร้าย
ให้ไปได้ตามเวลา

2. เกมการศึกษา

เกมเรียงลำดับขนาด



งานเขียนที่ ๖

แผนการจัดประสบการณ์ระดับปฐมวัย ปีที่ 1

โรงเรียนบ้านพิณโท

สัปดาห์ที่ หน่วย ผัก เรื่อง ผักแสนอร่อย

สาระที่ 4 สิ่งต่างๆรอบตัวเด็ก

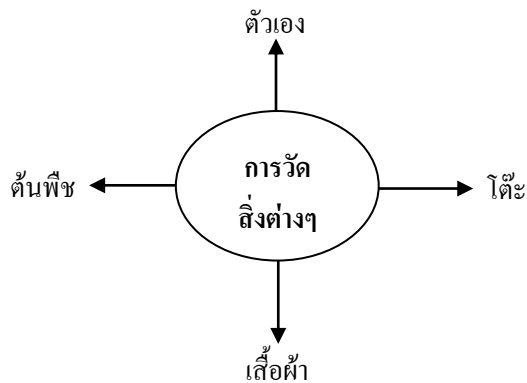
สอนโดย.....

วันที่ เดือน..... พ.ศ.

จุดประสงค์การเรียนรู้

1. บอกวิธีการวัดสิ่งต่างๆ ได้
2. พัฒนาความสามารถทางภาษาในการฟัง พูด อ่าน และเขียน
3. พัฒนาความคิดรวบยอดทางคณิตศาสตร์และวิทยาศาสตร์
4. พัฒนากล้ามเนื้อเล็กและกล้ามเนื้อใหญ่
5. ฝึกการประสานสัมพันธ์ระหว่างมือกับตา
6. ส่งเสริมจินตนาการและความคิดสร้างสรรค์
7. พัฒนาพื้นฐานด้านดนตรี การเคลื่อนไหวและจังหวะตามจินตนาการ
8. ชื่นชมในความงามของธรรมชาติและสิ่งแวดล้อม
9. ดูแลรักษาต้นไม้ สัตว์ และสิ่งของ

ผังวิเคราะห์หมโนทัศน์



ระยะเวลาเรียน

1 วัน

แนวคิด/ความคิดรวบยอด

การวัดสิ่งต่างๆ ทำให้ทราบถึงความยาว ความสูง ความกว้างของสิ่งต่างๆ เหล่านั้น เช่น ความสูงของตัวเราเอง โต๊ะ ต้นพืช เสื้อผ้า เป็นต้น

สาระการเรียนรู้

การวัดสิ่งต่างๆ เช่น โต๊ะ ตัวเอง ต้นพืช เสื้อผ้า

กิจกรรมเสนอแนะตามตารางประจำวัน

วันที่	จุดประสงค์	กิจกรรมตามตารางประจำวัน	สาระการเรียนรู้		กิจกรรมการเรียนรู้	สื่อการเรียนรู้	การประเมินผล
			สาระที่ควรรู้	ประสบการณ์สำคัญ			
	1. บอกวิธีการวัดสิ่งต่างๆ ได้ 2. สนทนาแลกเปลี่ยนความคิดเห็นได้	1. กิจกรรมเสริมประสบการณ์	การวัดสิ่งต่างๆ - โต๊ะ - ตัวเอง - ต้นพืช - เสื้อผ้า	1. การอธิบายเกี่ยวกับสิ่งต่างๆ (การใช้ภาษา) (มฐ 9/1) 2. การเปรียบเทียบความเหมือน ความแตกต่าง (การสังเกต การจำแนก และการเปรียบเทียบ) (มฐ 10/1) 3. การแลกเปลี่ยนความคิดเห็น (การเรียนรู้ทางสังคม) (มฐ 8/1)	1. ครูนำสายวัดตัว ตลับเมตรไม้บรรทัดและที่วัดส่วนสูงมาให้ให้นักเรียนดู แล้วสนทนากับนักเรียนเกี่ยวกับคุณสมบัติของการใช้ 2. ครูให้นักเรียนนำอุปกรณ์ที่ครูนำมาวัดสิ่งต่างๆ ในห้องเรียน เช่น ส่วนสูงของตนเอง วัดความสูงของโต๊ะ เป็นต้น	1. สายวัดตัว 2. ตลับเมตร 3. ไม้บรรทัด 4. ที่วัดส่วนสูง	1. การสังเกตการมีส่วนร่วมในกิจกรรม 2. การสนทนา

หมายเหตุ

มาตรฐานที่ 8.1 เล่นและทำงานร่วมกับผู้อื่นได้

มาตรฐานที่ 9.1 สนทนาโต้ตอบ/เล่าเรื่องให้ผู้อื่นเข้าใจ

มาตรฐานที่ 10.1 มีความคิดรวบยอดในการเรียนรู้สิ่งต่างๆ

วันที่	จุดประสงค์	กิจกรรมตาม ตารางประจำวัน	สาระการเรียนรู้		กิจกรรมการเรียนรู้	สื่อการเรียนรู้	การประเมินผล
			สาระที่ควรรู้	ประสบการณ์สำคัญ			
	1. เคลื่อนไหวอยู่กับที่ และเคลื่อนไหว เคลื่อนที่ได้ 2. ฟังจังหวะและ สัญญาณได้ 3. ร้องเพลงได้ 4. เคลื่อนไหวตาม จินตนาการประกอบ เพลงได้	2. กิจกรรม ดนตรี การ เคลื่อนไหว และจังหวะ	1. การฟังเพลง 2. การร้องเพลง 3. การเคลื่อนไหว อยู่กับที่และ เคลื่อนที่ ประกอบเพลง	1. การร้องเพลง (การใช้ ภาษา) (มฐ 5/2) 2. การเคลื่อนไหวอยู่กับที่ และเคลื่อนที่ตาม จินตนาการประกอบ เพลง (การทรงตัวและ การประสานสัมพันธ์ของ กล้ามเนื้อใหญ่) (มฐ 2/1 มฐ 5/2 มฐ 11/2) 3. การฟังจังหวะเคาะ (ดนตรี) (มฐ 2/1)	1. เคลื่อนไหวส่วนต่างๆ ของ ร่างกายอยู่กับที่และ เคลื่อนที่ไปรอบๆ บริเวณ อย่างอิสระตามจังหวะ เมื่อ ได้ยินเสียงเคาะจังหวะหยุด ให้ทุกคนหยุดการ เคลื่อนไหว 2. นักเรียนและครูร่วมกัน ร้องเพลง “ข้าวโพดสารี” และเคลื่อนไหวร่างกายตาม จินตนาการประกอบเพลง	1. เครื่องเคาะ จังหวะ 2. เพลง “ข้าวโพด สารี”	1. การสังเกตการ มีส่วนร่วมใน กิจกรรม 2. การร้องเพลง 3. การเคลื่อนไหว ตามจังหวะและ จินตนาการ ประกอบเพลง

หมายเหตุ

- มาตรฐานที่ 2.1 เคลื่อนไหวร่างกายอย่างคล่องแคล่วและทรงตัวได้ดี
- มาตรฐานที่ 5.1 สนใจและมีความสุขกับศิลปะ ดนตรีและการเคลื่อนไหว
- มาตรฐานที่ 5.2 แสดงออกทางด้านศิลปะ ดนตรี และการเคลื่อนไหวตามจินตนาการ
- มาตรฐานที่ 5.3 รักการออกกำลังกาย
- มาตรฐานที่ 9.1 สนทนาโต้ตอบ/เล่าเรื่องให้ผู้อื่นเข้าใจ
- มาตรฐานที่ 11.2 แสดงท่าทางตามความคิดของตนเอง

วันที่	จุดประสงค์	กิจกรรมตามตารางประจำวัน	สาระการเรียนรู้		กิจกรรมการเรียนรู้	สื่อการเรียนรู้	การประเมินผล
			สาระที่ควรรู้	ประสบการณ์สำคัญ			
	<ol style="list-style-type: none"> วางแผน ตัดสินใจ และลงมือปฏิบัติได้ แสดงออกตามความคิดสร้างสรรค์ได้ อธิบายผลงานของตนที่สำเร็จได้ 	3. กิจกรรมศิลปะสร้างสรรค์	การทำศิลปะสร้างสรรค์อิสระ และที่เกี่ยวข้องกับเรื่องการวัดสิ่งต่างๆ	<ol style="list-style-type: none"> การวางแผน ตัดสินใจ และลงมือปฏิบัติ (การเรียนรู้ทางสังคม) (มฐ 8/1) การแสดงความคิดสร้างสรรค์ (การคิด) (มฐ 11/1) การรับรู้และแสดงความรู้สึผ่านผลงาน (การคิด) (มฐ 11/1) 	<ol style="list-style-type: none"> นักเรียนเลือกปฏิบัติตามความสนใจในกิจกรรมเดี่ยวและกลุ่ม ดังนี้ <ul style="list-style-type: none"> - การปั้นกระดาษเปื้อยผสมกาวอย่างอิสระ เป็นรูปต่างๆ - การพับหน้ากากแมวกระดาษ - การหยดสี - การประดิษฐ์ภาพจากเมล็ดข้าวโพด นักเรียนเก็บของเล่นเข้าที่เมื่อเล่นเสร็จแล้ว 	<ol style="list-style-type: none"> กระดาษเปื้อยผสมกาว กระดาษสำหรับพับหน้ากากแมว กระดาษ 100 ปอนด์/กระดาษโรเนียว อุปกรณ์สำหรับการหยดสี เช่น สีน้ำ สีโปสเตอร์ ขวดสำหรับหยดสี อุปกรณ์สำหรับประดิษฐ์ภาพ เช่น เมล็ดข้าวโพด กาว เป็นต้น 	<ol style="list-style-type: none"> การสังเกตการมีส่วนร่วมในกิจกรรม การสนทนา ความคิดสร้างสรรค์ การตรวจผลงาน การประเมินจากแฟ้มสะสมผลงาน

หมายเหตุ

- มาตรฐานที่ 4.1 มีวินัยในตนเองและมีความรับผิดชอบ
- มาตรฐานที่ 10.1 มีความคิดรวบยอดในการเรียนรู้สิ่งต่างๆ
- มาตรฐานที่ 10.2 แก้ปัญหาในการเล่นหรือทำกิจกรรมต่างๆ
- มาตรฐานที่ 11.1 ทำงานศิลปะตามความคิดของตนเอง
- มาตรฐานที่ 11.3 เล่าเรื่องราวหรือนิทานตามความคิดของตนเอง

วันที่	จุดประสงค์	กิจกรรมตามตารางประจำวัน	สาระการเรียนรู้		กิจกรรมการเรียนรู้	สื่อการเรียนรู้	การประเมินผล
			สาระที่ควรรู้	ประสบการณ์สำคัญ			
	<ol style="list-style-type: none"> 1. เล่นร่วมกับผู้อื่นได้ 2. แก้ปัญหาในการเล่นได้ 3. เอื้อเฟื้อ แบ่งปัน และรอคอยได้ 4. เก็บของเล่นเข้าที่เมื่อเลิกเล่นได้ 	4. กิจกรรมการเล่นตามมุมประสบการณ์	การเล่นตามมุมประสบการณ์ - มุมภาษา/มุมหนังสือ - มุมสังคมศึกษา - มุมคณิตศาสตร์/มุมวิทยาศาสตร์ - มุมธรรมชาติ - มุมบทบาทสมมติ - มุมสัมผัสสร้างสรรค์/มุมบล็อก - มุมศิลปะสร้างสรรค์ - มุมดนตรี	<ol style="list-style-type: none"> 1. การเล่นร่วมกับผู้อื่น (การเรียนรู้ทางสังคม) (มฐ 8/1) 2. การแก้ปัญหาในการเล่น (การเรียนรู้ทางสังคม) (มฐ 10/2) 3. การเอื้อเฟื้อ แบ่งปัน และรอคอย (การเรียนรู้ทางสังคม) (มฐ 4/3) 4. การเก็บของเล่นเข้าที่ (การเรียนรู้ทางสังคม) (มฐ 4/1) 	<ol style="list-style-type: none"> 1. นักเรียนวางแผนเลือกเล่นตามมุมประสบการณ์ต่างๆ ดังนี้ - มุมภาษา/มุมหนังสือ - มุมสังคมศึกษา - มุมคณิตศาสตร์/มุมวิทยาศาสตร์ - มุมธรรมชาติ - มุมบทบาทสมมติ - มุมสัมผัสสร้างสรรค์/มุมบล็อก - มุมศิลปะสร้างสรรค์ - มุมดนตรี 2. นักเรียนเก็บของเล่นเข้าที่เมื่อเล่นเสร็จแล้ว 	ของเล่นตามมุมประสบการณ์	<ol style="list-style-type: none"> 1. การสังเกตการมีส่วนร่วมในกิจกรรม 2. การสนทนา 3. การปฏิบัติตามข้อตกลง

หมายเหตุ

มาตรฐานที่ 4.1 มีวินัยในตนเองและมีความรับผิดชอบ

มาตรฐานที่ 4.3 มีความเมตตากรุณาและช่วยเหลือแบ่งปัน

มาตรฐานที่ 8.1 เล่นและทำงานร่วมกับผู้อื่นได้

มาตรฐานที่ 10.2 แก้ปัญหาในการเล่นหรือทำกิจกรรมต่างๆ

วันที่	จุดประสงค์	กิจกรรมตาม ตาราง ประจำวัน	สาระการเรียนรู้		กิจกรรมการเรียนรู้	สื่อการเรียนรู้	การประเมินผล
			สาระที่ควรรู้	ประสบการณ์สำคัญ			
	1. เล่นเกมงูกินหางได้ 2. เล่นร่วมกับผู้อื่นได้ 3. รักษาความปลอดภัย ของตนเองและผู้อื่น ขณะเล่นได้	5. กิจกรรมการ เล่นเกม กลางแจ้ง	การละเล่น ไทย “งูกินหาง”	1. การเล่นเกมกินหาง (การทรงตัวและ การประสานสัมพันธ์ของกล้ามเนื้อ ใหญ่) (มฐ 12/2) 2. การเล่นร่วมกับผู้อื่น (การเรียนรู้ ทางสังคม) (มฐ 8/1) 3. การรักษาความปลอดภัยของ ตนเองและผู้อื่น (การรักษาความ ปลอดภัย) (มฐ 1/2)	1. ครูตกลงกติกาข้อ ปฏิบัติก่อนการเล่น 2. แนะนำวิธีการเล่นเกม ทางที่ถูกต้องและ ปลอดภัย	-	1. การสังเกตการ มีส่วนร่วมใน กิจกรรม 2. การสนทนา 3. การเล่นที่ถูกต้อง
	1. นำภาพมาเรียงลำดับ ความสูงได้ 2. สังเกต จำแนก และ เปรียบเทียบได้ 3. เก็บของเล่นเข้าที่เมื่อ เล็กเล่นได้	6. เกม การศึกษา	เกม เรียงลำดับ ความสูง	1. การเรียงลำดับความสูง (การคิด การสังเกต การจำแนก และการ เปรียบเทียบ) (มฐ 10/1) 2. การเก็บของเล่นเข้าที่ (การเรียนรู้ ทางสังคม) (มฐ 4/1)	1. ครูแนะนำวิธีการเล่น เกมเรียงลำดับความสูง 2. นักเรียนเล่นเกม เรียงลำดับความสูง 3. นักเรียนเก็บของเล่น เข้าที่เมื่อเล็กเล่นได้	เกมเรียงลำดับ ความสูง	1. การสังเกตการ มีส่วนร่วมใน กิจกรรม 2. การสนทนา 3. การตรวจผลงาน

หมายเหตุ

มาตรฐานที่ 1.2 รู้จักรักษาสุขภาพ อนามัยและความปลอดภัย

มาตรฐานที่ 2.1 เคลื่อนไหวร่างกายอย่างคล่องแคล่วและทรงตัวได้ดี

มาตรฐานที่ 8.1 เล่นและทำงานร่วมกับผู้อื่นได้

มาตรฐานที่ 8.2 ปฏิบัติตนเบื้องต้นในการเป็นสมาชิกที่ดีของสังคมในระบอบประชาธิปไตยอันมีพระมหากษัตริย์เป็นประมุข

มาตรฐานที่ 4.1 มีวินัยในตนเองและมีความรับผิดชอบ

มาตรฐานที่ 10.1 มีความคิดรวบยอดในการเรียนรู้สิ่งต่างๆ

กิจกรรมเสนอแนะ

การทำแบบฝึกหัด

- การระบายสีภาพ
- การต่อเติมภาพ
- การลากเส้นโยงภาพ

การประเมินผล

วิธีการ	เครื่องมือ
1. การสังเกตการมีส่วนร่วมในกิจกรรม	1. แบบสังเกต
2. การสนทนา	2. การตอบคำถาม
3. การตรวจผลงาน	3. ชิ้นงาน / ผลงาน
4. การทำแบบฝึกหัด	4. แบบฝึกหัด
5. การประเมินจากแฟ้มสะสมผลงาน	5. แฟ้มสะสมผลงาน

ภาคผนวก

1. เพลง

ข้าวโพดสารี

(ไม่ปรากฏนามผู้แต่ง)

พรวนดินกันเสียให้หมดจะปลูกข้าวโพดสารี
ไอ้แม่ดวงชีวาจะไม่เมตตาตัวพี่

พรวนดินกันเสียให้หมดจะปลูกข้าวโพดสารี

ข้าวโพดสารี ป่านฉะนี้โรยรา ป่านฉะนี้

โรยรา

2. การละเล่นไทย

งูกินหาง

วิธีเล่น

1. เลือกเด็กเป็นพ่อหนึ่งคน แม่หนึ่งคน
2. เด็กที่เหลือเป็นลูกงู โดยต่อหลังแม่ให้เป็นแถวยาว
3. ร้องเพลงโต้ตอบระหว่างพ่อกับแม่ ดังนี้
แม่งูเอ๋ยกินน้ำบ่อไหน
แม่งูเอ๋ยกินน้ำบ่อไหน
หุงข้างก็หม้อ ปิ้งปลาที่ตัว
ระวังให้ดี ระวังให้ดี
4. เมื่อร้องจบ พ่อจึงวิ่งไล่จับลูกงูที่อยู่หางแถว

กินน้ำบ่อทรายย้ายไปก็ย้ายมา
กินน้ำบ่อโคกโยกไปโยกมา
แบ่งบ้างได้ไหม ไม่ได้หอรอกพี่
กินหัวกินหางกินกลางตลอดตัว

3. เกมการศึกษา

เกมเรียงลำดับความสูง

