

หนังสืออ่านเพิ่มเติม

กลุ่มสาระการเรียนรู้ภาษาไทย ชั้นประถมศึกษาปีที่ ๑

ชุด เด็กไทยรักภาษาไทย เล่ม ๒

เรื่อง สระอะ



๑-๒



โดย

วนิดา ถึงมี

ตำแหน่งครู วิทยฐานะครูชำนาญการ โรงเรียนบ้านเมืองเก่า “ศรีอินทราทิตย์”

สำนักงานเขตพื้นที่การศึกษาสุโขทัยเขต ๑

สำนักงานคณะกรรมการการศึกษาขั้นพื้นฐาน กระทรวงศึกษาธิการ



ขอให้อ่านคำชี้แจง

ให้เข้าใจก่อนนะคะ

คำชี้แจง หนังสืออ่านเพิ่มเติมเล่มนี้เป็น หนังสือเพื่อพัฒนาทักษะด้าน การอ่าน กลุ่มสาระการเรียนรู้ภาษาไทย ชั้นประถมศึกษาปีที่ ๑ เรื่อง สระอะจะทำดี เป็น ลักษณะการอ่านออกเสียงสะกดคำและแจกลูกตาม รูปสระอะ โดยครูเป็นผู้แนะนำและ สาธิตวิธีการที่ถูกต้องแล้วให้นักเรียนฝึกปฏิบัติตาม

จุดประสงค์เพื่อ


๑. ฝึกการสะกดคำและแจกลูก
๒. เพื่อให้นักเรียนสามารถอ่านหนังสือได้ถูกต้องตาม อักษรวิธี
๓. เพื่อใช้แก้ปัญหาให้นักเรียนที่อ่านหนังสือไม่ได้ไม่รู้จะอ่านอย่างไร
๔. เพื่อพัฒนาทักษะด้านการอ่านออกเสียงของนักเรียน
๕. ให้นักเรียนมีนิสัยรักการอ่าน
๖. ให้นักเรียนมีความรักและหวงแหนภาษาไทยอันเป็นเอกลักษณ์ของชาติ

ตัวชี้วัด

๑. อ่านออกเสียงคำ คำคล้องจอง และข้อความสั้นๆ
๒. บอกความหมายของคำและข้อความที่อ่าน
๓. นักเรียนมีนิสัยรักการอ่าน
๔. นักเรียนมีความภาคภูมิใจในความเป็นไทย

แล้วศึกษาตัวอย่างในหนังสือ

ให้ดีนะคะ



ศึกษาตัวอย่างในหนังสือนะคะ



ตัวอย่าง

ตะ	สะกดว่า	ตอ	-	อะ	-	ตะ		
ตัก	สะกดว่า	ตอ	-	อะ	-	กอ	-	ตัก
ตั้ง	สะกดว่า	ตอ	-	อะ	-	งอ	-	ตั้ง
		ตั้ง	-	เอก	-	ตั้ง		

ขั้นตอนการใช้หนังสืออ่านเพิ่มเติม

- เตรียมตัวครูด้วยการศึกษาแผนการจัดการเรียนรู้ประกอบหนังสืออ่านเพิ่มเติม เด็กไทยรักภาษาไทย เล่ม ๒ เรื่อง สระอะ สำหรับนักเรียนชั้นประถมศึกษาปีที่ ๑ ล่วงหน้าทุกแผน
- ศึกษาหนังสืออ่านเพิ่มเติมและวิธีการใช้ให้แม่นยำ
- เตรียมสื่อการเรียนรู้ให้ครบตามแผนการจัดการเรียนรู้กำหนด
- เตรียมแบบทดสอบก่อนเรียน หลังเรียน ให้ครบตามจำนวนนักเรียน และเตรียมหนังสืออ่านเพิ่มเติมชุด เด็กไทยรักภาษาไทย เล่ม ๒ เรื่อง สระอะให้ครบตามจำนวนนักเรียน
- ทดสอบก่อนเรียนโดยให้นักเรียนอ่านคำที่ประสมสระอะ ที่กำหนดให้ จำนวน ๑๐ คำ เกณฑ์ การให้คะแนน อ่านได้ ๑ คำ ให้ ๑ คะแนน อ่านไม่ได้หรืออ่านผิดให้ ๐ คะแนน คะแนนเต็ม ๑๐ คะแนน โดยใช้เวลาค่าละ ๑๕ วินาที

๖. ใช้หนังสืออ่านเพิ่มเติมชุดเด็กไทยรักษ์ภาษาไทย เล่ม ๒ เรื่อง สระอะ ตามแผนการจัดการเรียนรู้ ด้วยการให้นักเรียนฝึกปฏิบัติจริงด้วยตนเอง โดยมีครูคอยให้คำแนะนำและสังเกตพฤติกรรมระหว่างการใช้หนังสืออ่านเพิ่มเติมชุดเด็กไทยรักษ์ภาษาไทย เล่ม ๒ เรื่อง สระอะ สำหรับนักเรียนชั้นประถมศึกษาปีที่ ๑
๗. ประเมินผลการปฏิบัติกิจกรรมระหว่างเรียน
๘. ทดสอบหลังการใช้หนังสืออ่านเพิ่มเติมชุดเด็กไทยรักษ์ภาษาไทย เล่ม ๒ เรื่อง สระอะ สำหรับนักเรียนชั้นประถมศึกษาปีที่ ๑
๙. ประเมินผลหลังการใช้หนังสืออ่านเพิ่มเติมชุดเด็กไทยรักษ์ภาษาไทย เล่ม ๒ เรื่อง สระอะ สำหรับนักเรียนชั้นประถมศึกษาปีที่ ๑


เมื่ออ่านและทำความเข้าใจดีแล้ว
ให้เริ่มปฏิบัติตามคำแนะนำ
ในหนังสือนะคะ



เรื่อง สระอะ

-อะ

สระ - อะ อ่านว่า อะ



ฝึกสะกดคำนะคะ

ก - - อะ - กะ

จ - - อะ - จะ

ต - - อะ - ตะ

ส - - อะ - สะ

ม - - อะ - มะ

สะกดได้ทุกคำเก่งมากค่ะ



ฝึกสะกดคำและแจกลูก

คำที่ประสมสระ -ะ สะกดด้วยแม่กก

คำที่ประสมสระ -ะ เมื่อมีตัวสะกด

-ะ จะเปลี่ยนเป็น ะ (ไม้หันอากาศ)



จ - -ะ - ก - จัก

ต - -ะ - ก - ตัก

ด - -ะ - ก - ดัก

ส - -ะ - ก - สัก

ห - -ะ - ก - หัก




สะกดได้ไม่ยากใช่ไหมคะ



ฝึกสะกดคำและแจกลูก

คำที่ประสมสระ-ะ

สะกดด้วย แม่กง



ข - -ะ - ง - ขัง

ค - -ะ - ง - คัง

ช - -ะ - ง - ชัง

จ - -ะ - ง - จัง

ฟ - -ะ - ง - ฟัง



สะกดได้แล้ว

เก่งมากค่ะ

